

## ИТОГОВЫЙ ОТЧЁТ

### Муниципального казенного учреждения Отдела образования Администрации Парабельского района

#### о результатах анализа состояния и перспектив развития системы образования за 2023 год

### I. Анализ состояния и перспектив развития системы образования

#### 1. Вводная часть

Эффективное функционирование и развитие системы образования неразрывно связано с условиями социально-экономического развития Парабельского района.

Парабельский район входит в северную группу районов Томской области, он расположен в центральной части Томской области и простирается с юго-запада на северо-восток. На севере он граничит с Каргасокским районом, на востоке - с Верхнекетским, на юге и юго-западе – с Колпашевским и Бакчарским районами, на западе с Новосибирской областью. В северо-западной части внутри территории района находится муниципальное образование «Город Кедровый». В современных границах район сложился с 1962 г. после ликвидации Пудинского района. Общая занимаемая площадь 35050 км<sup>2</sup>.

На 31.12.2023 года численность населения в районе составляет 11 тыс. 445 человек. Число родившихся составило 85 человек. Смертность составила 135 человек, что на 29 человек меньше, чем в прошлом году. Миграционное сальдо положительное (+52 человека).

Численность рабочей силы Парабельского района в 2023 году составила 5 808 человек.

На 31.12.2023 численность безработных граждан, состоящих на учете в органах службы занятости, составила 176 человек (на 01.01.2023 - 180 человек) Уровень регистрируемой безработицы - 1,5%.

Численность пенсионеров на 1 января 2023 года составила 4 тыс. 100 человек, из них работающих - 650.

Экономика Парабельского района в значительной степени ориентирована на нефтегазодобычу. За 9 месяцев 2023 года предприятиями нефтегазодобычи было

добыто 2 млрд.702 млн. м. куб. газа природного и попутного, в 2022 году 2 млрд.591 млн. м. куб., что на 4,2% больше. Добыча полезных ископаемых в стоимостном выражении за три квартала 2023 года составила порядка 58млрд.719 млн. руб. или 99,4% к 9 месяцам 2022 года.

Объем инвестиций в основной капитал за 9 месяцев 2023 год составил 14 млрд. 70 млн. руб, рост 159% к 2022 году.

Объемы платных услуг по кругу крупных и средних предприятий за 9 месяцев 2023 года составил 75,3 млн. руб. темп роста 121,8% (2022 год – 61,8 млн. руб.). Заготовкой древесины и производством пиломатериалов в 2023 году занимались 12 индивидуальных предпринимателей и предприятий. По данным Парабельского лесничества, объем лесозаготовок за 12 мес. составил 499 тыс. куб. м, темп роста 99,4%.

В Парабельском районе в 2023 году приняты к финансированию 22 муниципальные программы, из них 11 районных программ и 11 программ в сельских поселениях.

В прошлом году Парабельский район принимал участие в 5 региональных проектах, входящих в состав 4 национальных проектов Российской Федерации. Расходы на реализацию проектов составили 46 млн. 172 тыс. рублей, в том числе федеральный бюджет – 33млн. 498 тыс. рублей, областной бюджет – 10млн. 807 тыс. рублей, местные бюджеты – 1млн. 867 тыс. рублей:

- Национальный проект «Демография»
- Национальный проект «Жилье и городская среда»
- Национальный проект «Образование»
- Национальный проект «Культура»

В рамках РП «Формирование комфортной городской среды» благоустроен сквер возле Районного дома культуры, вложения составили 6 млн. 475 тыс. рублей. В рамках РП «Культурная среда» проведен капитальный ремонт здания Нарымского сельского Дома культуры. Расходы составили 24 млн. 462,4 тыс. рублей. Кроме того, проведены расходы в сумме 2 млн. рублей на создание модельной библиотеки в с. Нарым.

Ежегодно все сельские поселения, входящие в состав Парабельского района, участвуют в конкурсе инициативных проектов, выдвигаемых муниципальными образованиями Томской области.

В 2023 году реализовано 6 инициативных проектов. Расходы на реализацию проектов составили 6 млн. 217 тыс. рублей. Реализованы 2 проекта по благоустройству общественных территорий, 3 проекта по благоустройству мест захоронения и 1 проект по ремонту участка водопровода.

Парабельцы не стоят в стороне от событий в зоне СВО. Ушли на фронт 4 машины, загруженные необходимыми для наших бойцов средствами, готовиться к отправке пятая. Собираются денежные средства для покупки раций, тепловизоров, оптических прицелов. Ежедневно, не делая перерывов в праздники и выходные, трудятся наши волонтерские организации. Плетут сети, готовят продуктовые

наборы, вяжут носки, изготавливают окопные свечи и железные печи. К этому движению присоединились и школьники, и ветераны, работа ведется во всех сельских поселениях.

## 2. Анализ состояния и перспектив развития системы образования

### 2.1. Доступность образования

Муниципальная образовательная система Парабельского района относится к отдаленным, периферийным, некомпактным, ассиметричным. Все образовательные организации расположены в сельской местности.

#### Дошкольное образование

В 2023 году услуги дошкольного образования предоставляли 4 детских сада и 7 общеобразовательных учреждений с разным режимом пребывания детей:

Режим сокращенного дня (9-10 часов пребывания детей в ОУ)	Кол-во групп/ кол-во детей	Режим кратковременного пребывания в ОУ (3-5 часов)	Кол-во групп/ кол-во детей
МБДОУ «Детский сад Березка»	6/104	МБОУ «Шпалозаводская СШ»	1/11
МБДОУ «Детский сад Подсолнухи	8/151	МКОУ «Заводская СШ»	1/8
МБДОУ «Детский сад Солнышко»,	4/76	МБОУ «Старицинская ОШ»	1/11
МБДОУ «Детский сад Рябинка»,	4/55	МКОУ «Нельмачевская ОШ»	1/4
МБОУ «Парабельская гимназия»	6/110	-	
МБОУ «Нарымская СШ	2/26	-	
МБОУ «Новосельцевская СШ»	2/26	-	

В 2023 г. всего дошкольным образованием было охвачено 582 ребенка от 1,3 и старше (58%), из них 93 ребенка в возрасте до 3 лет (33%).

Очередность детей в ДОУ на 31.12.2023г. составила –82 ребенка (31.12.2022г. – 112 детей, 31.12.2021- 89 детей).

Потребность населения в дошкольном образовании детей в возрасте от 3 лет и более, полностью удовлетворена. В течение последних лет сокращены 3 дошкольные группы: 2023 г. – 1 группа МБОУ «Парабельская гимназия»; 2022 г. – 1 группа МБДОУ «Детский сад Солнышко»; 2021 г. – 1 группа МБДОУ «Детский сад Березка».

В Ф3 «Об образовании в РФ» определен возраст детей получения дошкольного образования с 2 месяцев.

### Очередность в разбивке по годам рождения

	до года	1-1,5	1,5 - 2	2 - 3	3 - 4	4 - 5	5 - 6
2023 год	47	31	19	11 (отложенный спрос)	3 (отложенный спрос)	1 (отложенный спрос)	0

В 2023г. была продолжена работа по повышению качества дошкольного образования. Все образовательные учреждения ведут свою деятельность в соответствии с федеральными государственными образовательными стандартами дошкольного образования (ФГОС ДО), которые включают в себя: работу с педагогическими кадрами, сотрудничество с родителями, организацию преемственности между дошкольным и начальным школьным образованием, материально-техническое обеспечение воспитательно-образовательного процесса. Все образовательные учреждения укомплектованы педагогическими кадрами.

В дошкольных образовательных организациях:

- 47,0% педагогов имеют высшее образование;
- 49,0% среднее специальное.

В общеобразовательных организациях:

- 61,0% педагогов имеют высшее образование;
- 36,0% среднее специальное.

За последние три года прошли курсовую подготовку по ФГОС ДО 62 педагогов (85%). Количество воспитанников на одного педагогического работника составляет:

в дошкольных образовательных организациях - 8 детей,

в общеобразовательных организациях – 8 детей.

Большинство педагогов дошкольного образования владеют информационно – компьютерными технологиями и широко используют их в работе с детьми. Активно ведется методическая работа в рамках муниципального методического объединения специалистов дошкольного образования.

В рамках регионального проекта «Содействие занятости женщин, создание условий дошкольного образования для детей в возрасте до 3 лет» на базе МБОУ «Парабельская гимназия» функционирует консультационный центр, деятельностью которого, является оказание методической, психолого-педагогической, диагностической помощи родителям (законным представителям), обеспечивающим получение детьми дошкольного образования в форме семейного образования».

В течение года в КЦ поступило 179 обращений от родителей (законных представителей) в очной и заочной форме:

- 146 обращений родителей в очной форме;
- 33 обращения родителей в заочной форме.

В работе центра участвуют 8 педагогических работников: старший воспитатель, 3 воспитателя, инструктор по физическому воспитанию, музыкальный руководитель, педагог-психолог, учитель-логопед. Педагогами КЦ проводились индивидуальные и групповые консультации с родителями детей, как в очном, так и

в заочном формате. В ходе деятельности КЦ были определены вопросы, наиболее волнующие родителей: преодоление адаптационного периода у будущих воспитанников детских садов, нарушение развития речи у детей, готовность ребёнка к школьному обучению, организация досуга и многое другое. Специалистами центра были определены формы сотрудничества с родителями:

- обеспечение необходимой информацией на печатных и электронных носителях (памятки, буклеты-сопровождение, анкетирование, подборки практического материала, фото- и видеоматериалы);

- консультирование по запросам родителей в индивидуальной и групповой форме;

- практическая деятельность специалистов с родителями: мастер-классы, тренинги (как правильно заниматься с детьми, как относиться к ошибкам и исправлять их и т.д.).

В рамках преемственности между дошкольным и начальным школьным образованием педагогами МБОУ «Парабельская гимназия» и МБОУ «ПСШ им.Н.А.Образцова» были организованы видео уроки в первых классах для воспитателей образовательных учреждений. Педагогами дошкольных образовательных организаций и МБОУ «Парабельская гимназия» (дошкольные группы) – видео занятия и информация учителям по сформированности предпосылок универсальных учебных действий у детей подготовительных групп перед поступлением в школу.

С каждым годом все больше образовательных организаций, реализующих программу дошкольного образования, вводят программы дополнительного образования.

Одним из направлений в области дошкольного образования является развитие пространственного мышления дошкольников как основы формирования естественно-научных, инженерных компетенций. В 2023 г. работа по данному направлению была организована работа на базе 9 образовательных организациях.

В 2023 году МБДОУ «Детский сад Солнышко» продолжает работу в статусе «Центра экологического образования и формирования экологической культуры» на 2022-2025 годы. Работниками центра подготовлены и проведены мероприятия экологической направленности, в которых приняло участие более 120 детей. Это акции «Покормите птиц зимой», «Берегите воду»; конкурс поделок «Елочка на новый лад»; конкурс фотографий «Край родной, на век любимый».

Дошкольные образовательные организации являются активными участниками всех мероприятий муниципального уровня – спортивные соревнования, конкурс «Карнавал зимних сказок» и др.

Для повышения материально-технического оснащения, в соответствии с ФГОС ДО образовательных организаций, реализующими программу дошкольного образования приобреталась компьютерная техника, спортивное и игровое оборудование, оборудование для экспериментальной деятельности, материалы для организации образовательной деятельности. Тем не менее, оборудование для экспериментальной деятельности, деятельности по формированию естественно-научных, инженерных компетенций в дошкольных группах общеобразовательных организаций приобретается в недостаточном количестве.

## Общее образование

8 общеобразовательных учреждений, из них 6 средних школ, 2-основных, с общим количеством обучающихся 1771 человек (на 01.09.2022г. - 1791). В районном центре обучаются 1343 ученика, что составляет 75,8% от общего количества обучающихся района. Первый год за последние 5 лет приостановился рост численности обучающихся в школах районного центра: 2019-2020 учебный год – 1291 обучающийся, 2020-2021 учебный год – 1307, 2021-2022 учебный год – 1342, 2022-2023 учебный год – 1350, 2023-2024 учебный год – 1343 обучающихся. Среди восьми ОО четыре школы малокомплектные (Старицинская ОШ, Нельмачевская ОШ, Нарымская СШ и Шпалозаводская СШ). Резко падает численность обучающихся самой малочисленной из средних школ – Шпалозаводской СШ – 42 ученика на 01.09.2023 г. В основной Нельмачевской школе -11 учеников на конец 1 четверти 2023-2024 учебного года.

В районе созданы условия для получения среднего общего образования всеми детьми школьного возраста независимо от места жительства. Из сел, где нет образовательных учреждений, дети подвозятся в опорные школы образовательных округов. Подвоз обеспечивается школьными автобусами. Из 10 населенных пунктов к 4 средним школам подвозилось ежедневно 103 ученика (из них 5 дошкольников). Подвоз учащихся в школы района осуществлялся регулярно. Кроме того, 104 обучающихся МБОУ «Парабельская СШ им.Н.А.Образцова», МБОУ «Парабельская гимназия», МБОУ «Заводская СШ», приезжают в школы ежедневно муниципальным транспортом по проездным билетам.

В пришкольном интернате МОУ Заводской СОШ проживают дети со 2 по 11 класс из отдаленных населенных пунктов района (п.Тарск, с.Старица, п.Нельмач). В интернате созданы благоприятные условия для проживания и обучения детей, проживание детей в пришкольном интернате бесплатно.

Для реализации задачи по обеспечению гарантий на получение общего образования в районе в 2022 - 2023 учебном году использовались следующие формы обучения:

- очная форма обучения – 1779 человек, что составляет 99,3%;
- семейная форма обучения – 2 человека;
- индивидуальное обучение на дому по индивидуальным учебным планам – 10 человек, 0,55 % от всех обучающихся района.

Образовательные организации района достаточно внимания уделяют созданию условий для обучения детей с ограниченными возможностями здоровья. Основной задачей в процессе образования детей с ограниченными возможностями здоровья является создание условий для получения ими образования с учетом их психофизических особенностей. Число детей с особыми возможностями здоровья в ОО района остается на прежнем уровне:

	2017- 2018 уч.год	2018- 2019 уч.год	2019- 2020 уч.год	2020- 2021 уч.год	2021- 2022 уч.год	2022- 2023 уч.год

Количество детей с ОВЗ в школах	225	245	244	238	234	232
% от количества всех обучающихся	13,0%	14,2%	13,6%	13,4%	13,1%	13,1%

Для реализации прав детей с постоянными или временными ограничениями жизнедеятельности на качественное обучение в Парабельском районе предоставляется возможность получения образования в следующих формах:

- инклюзивное образование, т.е. совместное обучение детей с ОВЗ и детей возрастной нормы в одном классе по общеобразовательной программе или по специальным коррекционным адаптированным программам;
- в специальном коррекционном классе, с возможностью индивидуальной коррекции;
- в форме индивидуального обучения на дому по индивидуальным учебным планам.

4 ребенка с ОВЗ (1,7 % от количества детей с ОВЗ) обучались в 2022 – 2023 учебном году в специальном коррекционном классе МБОУ «Парабельская гимназия», обучение проводится по адаптированной общеобразовательной программе. 9 детей с ОВЗ (3,5 %) в 2022 – 2023 учебном году обучались по медицинским показаниям индивидуально на дому по индивидуальным учебным планам по программам, рекомендованным районной психолого-медико-педагогической комиссией. Для 94,9% детей с особыми возможностями здоровья организовано инклюзивное обучение в общеобразовательных классах по рекомендованным адаптированным общеобразовательным программам обучения.

В районе стабильно высоким остается количество детей-инвалидов школьного возраста.

	2019-2020 уч. год	2020-2021 уч. год	2021-2022 уч. год	2022-2023 уч. год	2023-2024 уч. год
Кол-во детей-инвалидов	44	47	41	44	43

Формы обучения детей-инвалидов в 2022-2023 учебном году следующие:

- Индивидуальное обучение на дому – 14 чел. (32,6 %)
- Сочетание форм обучения (индивидуальное + инклюзивное) – 11 человек (25,6 %)
- Обучение в общеобразовательном классе по соответствующей программе (инклюзивное образование) – 15 чел. (34,9 %)
- Обучение в специальном коррекционном классе - 3 чел. (7,0%)

Для некоторых детей-инвалидов (11 человек; 25,6%) организовано сочетание форм обучения: часть предметов из учебного плана изучаются индивидуально, часть предметов – в общеобразовательном классе. Такая организация интегрированного обучения востребована родителями, т.к. обеспечивает постоянное общение ребенка - инвалида с нормально развивающимися детьми и, таким образом, способствует эффективному решению проблем их социальной адаптации и интеграции в обществе.

По запросам родителей детям – инвалидам, по возможности, реализовывалась психолого-педагогическая реабилитация в соответствии с картами индивидуальной программы реабилитации ребенка. В образовательных учреждениях даются рекомендации педагогам по работе с детьми-инвалидами, оказывается консультативная помощь семьям с детьми с ограниченными возможностями здоровья. Вопросы социальной адаптации школьников данной категории решаются через психолого-педагогическое сопровождение, по возможности, вовлечение детей во внеурочную деятельность. Большинству ОО удается решить проблему отсутствия педагогических кадров для организации работы по психолого-педагогическому сопровождению обучающихся с ОВЗ. Используя собственные кадровые резервы, педагогические коллективы через КПК восполняют имеющиеся кадровые пробелы. Всем детям – инвалидам предоставляются учебная, справочная и другая литература, имеющаяся в школьных библиотеках.

В 2023 году в районе продолжилась реализация регионального проекта «Цифровая образовательная среда».

Целевая модель цифровой образовательной среды функционирует в 5-ти общеобразовательных организациях района (МБОУ «Новосельцевская СШ», МБОУ «Заводская СШ», МБОУ «Нарымская СШ», МБОУ «Парабельская гимназия», МБОУ «Парабельская СШ им. Н.А. Образцова»). Оборудование и электронные образовательные ресурсы, приобретенные в рамках проекта, используются педагогами для проведения уроков, дистанционной подготовки к ЕГЭ и ОГЭ, проведения мастер-классов в онлайн-режиме.

Во всех общеобразовательных организациях проведено тестовое подключение к коммуникационной платформе «Сферум», предназначенной для организации дистанционного обучения.

Высокоскоростное интернет - соединение по типу ВОЛС – оптоволокно со скоростью не менее 50 Мбит/с обеспечено в 6 школах (МБОУ «Парабельская гимназия», МБОУ «Парабельская СШ им. Н.А. Образцова», МБОУ «Заводская СШ», МБОУ «Новосельцевская СШ», МБОУ «Нельмачевская ОШ»), МБОУ «Нарымская СШ».

В 2х образовательных организациях (МБОУ «Старицинская ОШ», МБОУ «Шпалозаводская СШ»), находящиеся в труднодоступной местности, обеспечено интернет – соединение со скоростью не менее 1 Мбит/с. Имеющееся интернет-



соединение обеспечивает соответствие стандарту «Цифровая школа» по скорости интернета.

В рамках проекта «Код в будущее» федерального проекта «Развитие кадрового потенциала ИТ-отрасли» национальной программы «Цифровая экономика Российской Федерации» на базе МБОУ «Парабельская СШ им. Н.А. Образцова» в 2023 году проведена работа по заключению соглашения между МБОУ «Парабельская СШ им. Н.А.Образцова» и ТГУ по открытию офлайн-площадки для обучения школьников по дополнительной программе «Разработка чат-бота! От Nocode до Python (Python)». На курсе школьники узнают, как проектировать чат-боты для разнообразных целей, используя продуктовый подход; как создавать чат-боты с помощью инструментов без кода; как интегрировать чат-боты с платформами обмена сообщениями (Вконтакте и Telegram); познакомятся с языком программирования Python и узнают, как с его помощью создавать чат-боты с расширенным функционалом.

### **Дополнительное образование**

Система дополнительного образования является важной составляющей системы общего образования Парабельского района. Дополнительное образование в Парабельском районе осуществляют 3 учреждения дополнительного образования. Из них два МБУ ДО «Дом детского творчества» и МБУ ДО «Парабельская спортивная школа» с общим числом воспитанников 835 человек относятся к системе образования. МБУ ДО «ДШИ им. Заволокиных» относится к учреждениям культуры (251 чел.). Охват детей возрастной категории с 5 до 18 лет дополнительным образованием за период с 01.01.2023 по 31.12.2023 в Парабельском районе составляет 1546 человек - 60%. В 2023 году охват дополнительным образованием снизился по сравнению с 2022 годом. Понижение охвата детей дополнительным образованием произошло из-за значительного уменьшения набора детей в этом году в Доме детского творчества ввиду закрытия нескольких объединений из-за сложившейся кадровой ситуации (на 202 обучающихся). Программы дополнительного образования были представлены на базе 8 общеобразовательных организаций и 3 дошкольных образовательных учреждений. В муниципалитете реализуется 101 дополнительная общеобразовательная программа. 46,4% обучающихся с ОВЗ занимаются по дополнительным общеобразовательным программам в учреждениях дополнительного образования и школах. В 5 образовательных организациях (Дом детского творчества, Парабельская СШ, Парабельская гимназия, Нарымская СШ, детсад «Подсолнухи») открыты объединения дополнительного образования по образовательной робототехнике. В 3х дошкольных группах Парабельской гимназии, Нарымской СШ, детсад «Подсолнухи» реализуется дополнительная образовательная программа по конструированию. Охват детей дополнительными

общеобразовательными программами технической и естественнонаучной направленности составляет 27%.

## 2.2. Результаты деятельности системы образования Парабельского района

Деятельность системы образования Парабельского района в 2023 году осуществлялась в соответствии с государственной образовательной политикой, с учетом особенностей региональной и муниципальной системы образования и была направлена на развитие качественного образования во всех образовательных организациях Парабельского района.

Одним из важных показателей результативности деятельности образовательных учреждений является успешность обучения и качество знаний обучающихся в соответствии с требованиями образовательных стандартов. По итогам 2022 - 2023 учебного года 1787 обучающихся общеобразовательных организаций района успешно освоили основные общеобразовательные программы и переведены в следующий класс. Успешность обучения по району по итогам 2022-2023 учебного года составила - 99,9%, качество обучения – 46,5%. Динамика успешности и качества обучения за последние 5 лет следующая:

	2017- 2018 учебный год	2018- 2019 учебный год	2019- 2020 учебный год	2020- 2021 учебный год	2021- 2022 учебный год	2022- 2023 учебный год
Успешность обучения	99,9%	99,4%	99,7%	99,6%	99,7%	99,7%
Качество обучения	44,0%	43,3%	44,9%	45,4%	46,7%	46,5%

Как видно из представленных данных качество обучения на протяжении последних лет имеет положительную динамику. Со 100% успеваемостью закончили 2022 – 2023 учебный год 7 общеобразовательных организаций. 3-ое обучающихся МБОУ «Парабельская СШ имени Н.А.Образцова» и 1 обучающийся МБОУ «Новосельцевская СШ» переведены в следующий класс условно.

Показатели успешности и качества обучения на всех уровнях образования за последние 5 лет выглядят следующим образом:

Уровень образования	2019 - 2020 уч. год		2020 - 2021 уч. год		2021 - 2022 уч. год		2022 - 2023 уч. год	
	Успеш	Качество	Успеш	Кач-во	Успеш	Кач-во	Успеш	Кач-во

Начальный уровень образования	99,7 %	58,0 %	99,8%	61,0 %	100 %	61,0%	100 %	60,5%
Основной уровень образования	99,9 %	37,0 %	99,4%	32,8 %	99,7%	37,5%	99,8%	36,5%
Средний уровень образования	98,6 %	41,7 %	100%	47,4 %	99,2%	48,1%	100%	52,6%

Из данных представленной таблицы можно сделать следующие выводы:

- тенденция высокого процента качества обучения у обучающихся начального уровня образования стабильна;
- в 2022-2023 учебном году ОО не удалось удержать показатель качества обучения в классах основного уровня образования, достигнутый в предыдущем учебном году. Это говорит о том, что предпринятые руководителями ОО и педагогическими коллективами меры по повышению показателя качества обучения на уровне основного общего образования не совсем эффективны, следовательно необходимо работать над поисками более эффективных мер;
- четвертый год наблюдается тенденция увеличения показателей успешности и качества обучения в 10-11 классах школ района, это говорит об осознанном выборе старшеклассников вида образовательной организации для получения среднего общего образования, а также об эффективности профильного обучения в общеобразовательных организациях.

Сравнительная таблица образовательных организаций по качеству обучения по итогам 2022 – 2023 учебного года (в сравнении с 2021-2022 учебным годом) следующая:

Образовательная организация	Качество обучения (%)		+, - по сравнению с прошлым уч. годом ( % ) 2021-2022 у.г.
	2021-2022 уч. год	2022-2023 уч. год	
МБОУ Шпалозаводская СШ	53,0 %	51,2 %	- 1,8
МБОУ «Парабельская гимназия»	57,8 %	56,7 %	- 1,1
МБОУ «Старицинская СШ»	29,9 %	37,5 %	+7,6

МБОУ «Парабельская СШ им.Н.А.Образцова»	40,9 %	41,3 %	+0,4
МБОУ «Нарымская СШ»	46,4 %	45,1 %	- 1,3
МБОУ «Новосельцевская СШ»	35,0%	36,1%	+1,1
МБОУ «Нельмачёвская ОШ»	30,0 %	40,0 %	+ 10,0
МБОУ «Заводская СШ»	38,0 %	32,6 %	-5,4
<b>По району</b>	<b>46,7%</b>	<b>46,5%</b>	<b>-0,2%</b>

Как видно из приведенной таблицы, качество обучения в 50% общеобразовательных организаций района по сравнению с результатами предыдущего учебного года повысились, в 50% - понизились. Допустили понижение процента качества МБОУ «Парабельская гимназия» и МБОУ «Шпалозаводская СШ», которые в последние годы стабильно возглавляли рейтинг образовательных организаций. Необходимо отметить значительное повышение качества в сравнении с предыдущим учебным годом в МБОУ «Нельмачевская ОШ» и МБОУ «Старицинская ОШ», а также стабильную позицию МБОУ «Парабельская СШ им Н.А.Образцова».

Продолжает оставаться высоким количество отличников в общеобразовательных учреждениях района. На «отлично» 2022 – 2023 учебный год закончили 119 обучающихся из 6-ти общеобразовательных организаций, что составляет 7,5 % от всех аттестованных обучающихся. (Для сравнения, прошлый 2021-2022 учебный год – 125 отличников, 2020-2021 учебный год – 112 отличников, 2019-2020 учебный год – 119 отличник, 2018-2019 учебный год – 96 отличников). Наибольшее количество отличников обучается на начальном уровне образования, что составляет 13,4 % от всех обучающихся 2 - 4 классов. Двое выпускников из МБОУ «Парабельская гимназия» и 1 выпускник МБОУ «Парабельская СШ им.Н.А.Образцова» по итогам 2022-2023 учебного года имеют в аттестатах о среднем общем образовании только оценки «5» и награждены золотыми медалями «За особые успехи в учении».

Место	Образовательная организация	Количество отличников	% соотношение количества отличников к числу аттестованных обучающихся
1	МБОУ «Парабельская гимназия»	65	11,1%

2	МБОУ «Шпалозаводская СШ»	1	2,3 %
3	МБОУ «Нарымская СШ»	5	5,5 %
4	МБОУ «Парабельская СШ имени Н.А.Образцова»	43	6,8 %
5	МБОУ «Новосельцевская СШ»	3	2,8 %
6	МБОУ «Старицинская ОШ»	2	6,3%
	По району	119	7,5 %

Наибольший процент соотношения количества отличников к числу обучающихся в школе составляет в МБОУ «Парабельская гимназия» и МБОУ «Парабельская СШ им.Н.А.Образцова». Нет отличников в МБОУ «Нельмачевская ОШ», МБОУ «Заводская СШ»

В 2022-2023 учебном году государственная итоговая аттестация обучающихся 11-х классов проведена в форме Единого государственного экзамена (далее ЕГЭ) и Государственного выпускного экзамена (далее ГВЭ). В 2022-2023 учебном году к ГИА был допущен **61 выпускник 11-х классов** общеобразовательных организаций Парабельского района. **Экзамены в форме ЕГЭ** по русскому языку, математике профильного и базового уровней, а также предметы по выбору, необходимые для поступления в ВУЗ, в 2023 году сдавали **56 выпускников 11 классов**. Для **5 выпускников 11 класса**, в соответствии с рекомендациями ПМПК, государственная итоговая аттестация проведена **в форме ГВЭ** по русскому языку и математике.

#### ЕГЭ - Русский язык

Порог – 36 баллов (для получения аттестата – 24 балла)

Наименование ОО/ количество обучающихся 11-х кл.	Сдавали экзамен	Пройден порог	Макс. балл	Мин. балл	Ср. тест. балл	Усп- ть %	ФИО учителя
МБОУ «Парабельская гимназия»/ 24 чел.	24	24	93	49	69,29	100	Скирневская Л.Т.
МБОУ «Парабельская СШ им. Н.А. Образцова»/ 19 чел.	19	19	97	48	69,36	100	Гербер В.В.
МБОУ «Нарымская СШ»/ 4 чел.	4	4	64	49	57,5	100	Садовская Н.В.
МБОУ «Шпалозаводская СШ»/ 4 чел.	4	4	77	72	73,5	100	Арестова О.Н.
МБОУ «Новосельцевская СШ»/ 3 чел.	3	3	95	42	61,66	100	Андреева Г.А.
МБОУ «Заводская СШ»/ 2 чел.	2	2	69	52	60,5	100	Джумаева Н.В.
<b>Итоги экзаменов 2023 год:</b>	<b>56</b>	<b>56</b>	<b>97</b>	<b>42</b>	<b>68,05</b>	<b>100</b>	

ЕГЭ-2022 по району:	69	69	96	38	66,23	100	
По региону:					67,06		

Экзамен по русскому языку в форме ЕГЭ сдавали 56 (100%). Успешно сдали экзамен 56 человек (100% от количества участников), преодолев допустимый минимальный порог в 24 балла. Максимальные баллы за экзаменационную работу получила обучающаяся МБОУ «Парабельская СШ им. Н.А. Образцова» Бочарова Александра - 97 баллов (учитель Гербер В.В.), минимальные баллы получила обучающаяся МБОУ «Новосельцевская СШ» 42 балла (учитель Андреева Г.А.). Общий районный средний тестовый балл составил 68,05 балла, что на 1,82 балла выше среднего тестового балла ЕГЭ 2022 года.

#### ГВЭ - 11 Русский язык (Литера «К») Порог – 5 баллов

Наименование ОО/ количество обучающихся 11-х кл. с ОВЗ	Сдавали экзамен	Количество				Ср. отм.	Ср. тест. балл	Усп- ть %	Качество %	ФИО учителя
		«5»	«4»	«3»	«2»					
МБОУ «Парабельская СШ»/ 3 чел.	3	0	3	0	0	4,0		100	100	Гербер В.В.
МБОУ «Новосельцевская СШ»/ 1 чел.	1	0	0	1	0	3,0		100	0	Андреева Г.А.
МБОУ «Заводская СШ» / 1 чел.	1	0	1	0	0	4,0		100	100	Джумаева Н.В.
<b>Итоги экзаменов 2023 год:</b>	<b>5</b>	<b>0</b>	<b>4</b>	<b>1</b>	<b>0</b>	<b>3,8</b>		<b>100</b>	<b>80</b>	
ГВЭ 2022 по р-ну По региону:	-	-	-	-	-	-	-	-	-	

ГВЭ по русскому языку в 11 классе сдавали 5 выпускников, успешно справились с заданиями 100% участников экзамена. Хорошие результаты (успешность 100%, качество 100%) продемонстрировали обучающиеся МБОУ «Парабельская СШ им. Н.А. Образцова» (учитель Гербер В.В.) и МБОУ «Заводская СШ» (учитель Джумаева Н.В.). Успешность по району составила 100%, качество 80% (ГВЭ-11 в 2022 году не проводился из-за отсутствия участников).

#### ЕГЭ – Математика (профильный уровень)

Порог – 27 баллов

Наименование ОО/ количество обучающихся 11-х кл., сдающих	Сдавали экзамен	Пройден порог	Макс. балл	Мин. балл	Ср. тест. балл	Усп- ть %	ФИО учителя

экзамен							
МБОУ «Парабельская гимназия»/ 12 чел.	12	12	76	27	58,75	100	Нефедова С.М.
МБОУ «Парабельская СШ»/ 3 чел.	3	3	70	34	58,0	100	Пичугина Е.Г.
МБОУ «Нарымская СШ»/ 1 чел.	1	1	64	64	64,0	100	Филиппи Л.В.
МБОУ «Шпалозаводская СШ»/ 3 чел.	3	3	68	58	63,33	100	Новосельцева Н.В.
<b>Итоги экзаменов 2023 год:</b>	<b>19</b>	<b>19</b>	<b>76</b>	<b>27</b>	<b>59,63</b>	<b>100</b>	
ЕГЭ-2022 по району:	30	30	72	34	56,53	100	
По региону:					54,32		

Экзамен по математике профильного уровня в форме ЕГЭ сдавали 19 человек (100% от количества выбравших экзамен) из 4 средних школ района. Успешно сдали экзамен 100% участников экзамена, преодолев допустимый минимальный порог в 27 баллов. Лучший районный результат по профильной математике 76 баллов показала Хлебникова Мария МБОУ «Парабельская гимназия» (учитель Нефедова С.М.), минимальный результат - обучающийся МБОУ «Парабельская гимназия» 27 балла (учитель Нефедова С.М.). Средний тестовый балл по району составил 59,63 балла, что на 3,1 балла выше среднего тестового балла по району ЕГЭ 2022 года.

**ЕГЭ – Математика (базовый уровень)  
Порог – 7 баллов**

Наименование ОО/ количество обучающихся 11-х кл., сдающих экзамен	Сдавали экзамен	Количество				Ср. отм.	Ср. тест. балл	Усп- ть %	Качество	ФИО учителя
		«5»	«4»	«3»	«2»					
МБОУ «Парабельская гимназия»/ 12 чел.	12	6	5	1	0	4,42	15,91	100	91,67	Нефедова С.М.
МБОУ «Парабельская СШ»/ 16 чел.	16	2	8	6	0	3,75	12,75	100	62,5	Перемигина М.А.
МБОУ «Нарымская СШ»/ 3 чел.	3	3	0	0	0	5,0	18,0	100	100	Филиппи Л.В.
МБОУ	1	0	1	0	0	4,0	16,0	100	100	Новосельцева

«Шпалозаводская СШ»/ 1 чел.										Н.В.
МБОУ «Новосельцевская СШ»/ 3 чел.	3	1	2	0	0	4,33	16,66	100	100	Макарова Л.В.
МБОУ «Заводская СШ»/ 2 чел.	2	2	0	0	0	5,0	19,0	100	100	Яковлева М.Ф.
<b>Итоги экзаменов 2023 год:</b>	<b>37</b>	<b>14</b>	<b>16</b>	<b>7</b>	<b>0</b>	<b>4,19</b>	<b>14,94</b>	<b>100</b>	<b>81,08</b>	
ЕГЭ-2022 по району: По региону:	39	13	20	6	0	4,2 4,12	15,05	100	80	

ЕГЭ по математике базового уровня сдавали 37 (100% выбравших экзамен), все участники экзамена (100%) преодолели минимальный порог в 7 баллов. На «5» и «4» сдали экзамен 30 человек, оценку «3» за работу получили 7 человек. Успешность по району составила 100% (по результатам ЕГЭ-2022 - 100%). Качество математической подготовки в 11-х классах составило 81,08%, этот показатель на 1,08% выше качества подготовки по результатам ЕГЭ 2022 года. 100% качество подготовки продемонстрировали обучающиеся МБОУ «Нарымская СШ» (учитель Филиппи Л.В.), МБОУ «Шпалозаводская СШ» (учитель Новосельцева Н.В.), МБОУ «Новосельцевская СШ» (учитель Макарова Л.В.) и МБОУ «Заводская СШ» (учитель Яковлева М.Ф.). Низкое качество 62,5% продемонстрировали обучающиеся МБОУ «Парабельская СШ им. Н.А. Образцова» (учитель Перемитина М.А.). Средний тестовый балл по итогам экзамена составил 14,94 балла, что на 0,11 балла ниже среднего тестового балла по району ЕГЭ 2022 года.

#### ГВЭ - 11 Математика (Литера «К») Порог – 5 баллов

Наименование ОО/ количество обучающихся 11-х кл. с ОВЗ	Сдавали экзамен	Количество				Ср. отм.	Ср. тест. балл	Усп. ть %	Качество %	ФИО учителя
		«5»	«4»	«3»	«2»					
МБОУ «Парабельская СШ»/ 3 чел.	3	0	1	2	0	3,33		100	33,33	Перемитина М.А.
МБОУ «Новосельцевская СШ»/ 1 чел.	1	0	1	0	0	4,0		100	100	Макарова Л.В.
МБОУ «Заводская СШ» / 1 чел.	1	1	0	0	0	5,0		100	100	Яковлева М.Ф.
<b>Итоги репетиционных экзаменов 2023 год:</b>	<b>5</b>	<b>1</b>	<b>2</b>	<b>2</b>	<b>0</b>	<b>3,8</b>		<b>100</b>	<b>60</b>	



ГВЭ 2022 по району По региону:	-	-	-	-	-	-	-	-	-	-
-----------------------------------	---	---	---	---	---	---	---	---	---	---

ГВЭ по математике в 11 классе сдавали 5 выпускников, успешно справились с заданиями 100% участников экзамена. Лучший результат (успешность 100%, качество 100%) продемонстрировали обучающиеся МБОУ «Заводская СШ» (учитель Яковлева М.Ф.) и МБОУ «Новосельцевская СШ» (учитель Макарова Л.В.). Успешность по району составила 100%, качество 60% (ГВЭ-11 в 2022 году не проводился из-за отсутствия участников).

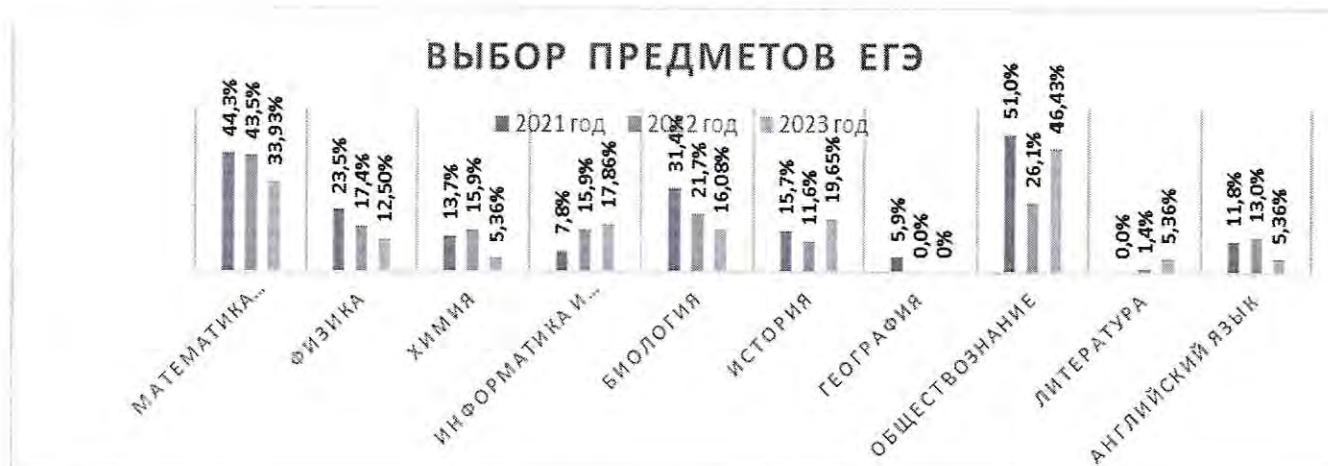
Выпускники 11 классов Парабельского района в 2023 году выбрали для участия в ЕГЭ 8 учебных предметов по выбору.

Самым востребованным предметом по выбору среди выпускников 2023 года, как и в прошлые годы, стал экзамен по обществознанию, его выбрали 26 выпускников или 46,43% от общего количества, сдающих ЕГЭ, при этом его популярность увеличилась по сравнению с прошлым годом на 20,35% (в 2022 году 18 выпускников или 26,08%). Вторым по популярности среди выпускников 2023 года стал экзамен по истории, его выбрали 11 человек или 19,65%, в сравнении с прошлым годом доля выбора указанного предмета увеличилась на 8,06% (в 2022 году доля, сдававших предмет составила 11,59%). Незначительно увеличилась доля выпускников, выбравших информатику в 2023 году, указанный предмет выбрали 10 человек или 17,86%, это на 1,92% больше, чем в прошлом году (в 2022 году доля, сдававших предмет составила 15,94%). На 3,92%, в сравнении с прошлым годом, увеличилась доля выбора выпускниками литературы, в 2023 году она составила 3 человека или 5,36% (в 2022 году – 1 человек или 1,44%).

Немного уменьшилась доля выпускников выбравших ЕГЭ по биологии – 9 выпускников или 16,08% от сдающих (в 2022 году 15 человек или 21,73%), данный предмет стал четвертым по популярности в 2023 году. По физике, химии и английскому языку в сравнении с прошлым годом также наблюдается снижение доли участников (в 2023 году: физика 7 человек или 12,5%, 2022 год – 12 человек или 17,39%; в 2023 году: химия 3 человека или 5,36%, в 2022 году 11 человек или 15,94%; в 2023 году: английский язык 3 человека или 5,36%, 2022 год 9 человек или 13,04%).

Не востребованным предметом в 2023 году, как и в 2022 году стала география.

На рисунке представлена доля выбора предметов для сдачи ЕГЭ за 3 года:



Количество выпускников, сдававших предметы по выбору в 2023 году по школам:

	Сдавали только 2 предмета (для получения аттестата)	Сдававших матем.(профиль)	Количество выпускников 11 классов, сдававших предметы по выбору									Кол-во предметов по выбору (из 9 возможных)
			физика	химия	информатика	биология	история	география	Обществознание	литература	Англ. язык	
МБОУ «Парабельская гимназия»/ 24 чел.	0	12	3	1	6	5	7	0	13	1	0	7
МБОУ «Парабельская СШ им. Н.А. Образцова»/ 22 чел. (из них 3 с ОВЗ)	3 +3 ГВЭ	3	1	2	2	3	4	0	11	1	3	8
МБОУ «Нарымская СШ»/ 4 чел.	3	1	1	0	0	0	0	0	0	0	0	1
МБОУ «Шпалозаводская СШ»/ 4 чел.	0	3	1	0	2	0	0	0	1	1	0	4
МБОУ «Новосельцевская СШ»/ 4 чел. (из них 1 с ОВЗ)	2 +1 ГВЭ	0	0	0	0	1	0	0	1	0	0	2
МБОУ «Заводская СШ»/ 3 чел. (из них 1 с ОВЗ)	2 +1 ГВЭ	0	0	0	0	0	0	0	0	0	0	0
	<b>10 + 5 ГВЭ</b>	<b>19</b>	<b>6</b>	<b>3</b>	<b>10</b>	<b>9</b>	<b>11</b>	<b>0</b>	<b>26</b>	<b>3</b>	<b>3</b>	

**Средний тестовый балл ЕГЭ по району**

Предмет	2020 г.	2021 г.	2022 г.	2023 г.	Динамика
Русский язык	75	73,47	66,23	<b>68,05</b>	1,82
Математика (базовый)	-	-	15,05	<b>14,94</b>	-0,11
Математика (профильный)	59	59,48	56,53	<b>59,63</b>	3,1
Физика	59	57,66	55,66	<b>61,33</b>	5,67
Химия	66	59,28	52,1	<b>57,0</b>	4,9
Биология	60,2	48,56	47,33	<b>44,66</b>	-2,66
История	55,8	64,62	73,0	<b>58,9</b>	-14,1
Обществознание	50,3	57,19	62,16	<b>54,11</b>	-8,05
Информатика и ИКТ	85	64,75	60,72	<b>64,6</b>	3,88
География	70	68	-	-	-
Английский язык	65	61,67	68,0	<b>54,66</b>	-13,34
Литература	63	-	14,0	<b>52,66</b>	38,66
<i>Улучшение результатов</i>			по 6 предметам		
<i>Снижение результатов</i>			по 4 предметам		
<i>Стабильно</i>			по 1 предмету		

\* в 2020 и 2021 г.г. экзамен по математике базового уровня не проводился

Сравнительные результаты по среднему тестовому баллу по образовательным организациям представлены в таблицах:

Предмет	МБОУ «Парабельская гимназия»				МБОУ «Парабельская СШ им. Н.А. Образцова»				МБОУ «Нарымская СШ»			
	2020 г.	2021 г.	2022 г.	2023 г.	2020 г.	2021 г.	2022 г.	2023 г.	2020 г.	2021 г.	2022 г.	2023 г.
Русский язык	76	76	70,6	<b>69,29</b>	69,4	74	64,92	<b>69,36</b>	73	79	66,4	<b>57,5</b>
Математика (базовый)	-	-	17,23	<b>15,91</b>	-	-	13,31	<b>12,75</b>	-	-	15,0	<b>18,0</b>
Математика (профильный)	65	60	56,8	<b>58,75</b>	37	57	53,4	<b>58,0</b>	56	73	46,0	<b>64,0</b>
Физика	60	59	58,2	<b>62,66</b>	-	55	51,66	<b>74,0</b>	-	60	-	<b>54,0</b>
Химия	66	59	54,6	<b>77,0</b>	-	-	52,0	<b>47,0</b>	-	59	46,0	-
Биология	64,4	55	47,8	<b>43,2</b>	39	48	49,0	<b>66,66</b>	-	-	57,0	-
История	56,5	71	78,3	<b>64,57</b>	-	54	57,0	<b>49,0</b>	52	-	-	-
Обществознание	49	67	65,18	<b>53,0</b>	54,7	57	59,0	<b>55,0</b>	52	-	-	-
Информатика и ИКТ	85	65	57,4	<b>60,33</b>	-	-	59,4	<b>73,5</b>	-	-	-	-
География	-	-	-	-	57	92	-	-	-	-	-	-
Английский язык	67	61	69,9	-	61	47	57,0	<b>54,66</b>	-	-	-	-

<b>Литература</b>	63	-	14,0	40,0	-	-	-	59,0	-	-	-	-
<i>Улучшение результатов</i>	по 5 предметам				по 4 предметам				по 2 предметам			
<i>Снижение результатов</i>	по 5 предметам				по 5 предметам				по 2 предметам			
<i>Стабильно</i>	-				-				--			

Предмет	МБОУ «Шпалозаводская СШ»				МБОУ «Заводская СШ»				МБОУ «Новосельцевская СШ»			
	2020 г.	2021 г.	2022 г.	2023 г.	2020 г.	2021 г.	2022 г.	2023 г.	2020 г.	2021 г.	2022 г.	2023 г.
Русский язык	85	74	64,0	73,5	62	-	61,6	60,5	74,5	74	55,25	61,66
Математика (базовый)	-	-	15,5	16,0	-	-	16,5	19,0	-	-	13,66	16,66
Математика (профильный)	62	58	64,0	63,33	56	-	64,7	-	33	56	66,0	-
Физика	-	-	61,0	52,0	38	-	-	-	-	-	-	-
Химия	-	-	-	-	-	-	-	-	-	-	-	-
Биология	-	49	30,5	-	-	-	50,5	-	-	31	-	48,0
История	-	-	-	-	-	-	-	-	56	-	-	-
Обществознание	55	42	46,0	60,0	-	-	40,0	-	49	48	80,0	53,0
Информатика и ИКТ	-	-	-	68,5	-	-	85,0	-	-	-	-	-
География	-	57	-	-	-	-	-	-	-	-	-	-
Английский язык	-	-	-	-	-	-	-	-	-	-	-	-
Литература	-	-	-	59,0	-	-	-	-	-	-	-	-
<i>Улучшение результатов</i>	по 3 предметам				по 1 предмету				по 3 предметам			
<i>Снижение результатов</i>	по 2 предметам				по 1 предмету				по 1 предмету			
<i>Стабильно</i>	-				-				-			

Аттестаты о среднем общем образовании выданы **61 (100%) выпускнику 11-х классов**. Три выпускника **Хлебникова Мария, Рейнгард Анатолий** МБОУ «Парабельская гимназия» и **Бочарова Александра** МБОУ «Парабельская СШ им. Н.А. Образцова» получили аттестаты о среднем общем образовании с отличием (в 2022 году 3 выпускника, в 2021 году - 4). Все они награждены медалями федерального значения «За особые успехи в учении».

#### Информация о количестве медалистов в общеобразовательных организациях

Наименование ОО	2016 г.	2017 г.	2018 г.	2019 г.	2020 г.	2021 г.	2022 г.	2023 г.
МБОУ «Парабельская гимназия»	3	5	1	2	4	3	3	2

МБОУ «Парабельская СШ им. Н.А. Образцова»	-	-	1	-	-	1	-	1
МБОУ «Нарымская СШ»	-	-	1	1	-	-	-	-
МБОУ «Шпалозаводская СШ»	-	-	-	-	-	-	-	-
МБОУ «Заводская СШ»	-	-	-	-	-	-	-	-
МБОУ «Новосельцевская СШ»	-	-	-	-	-	-	-	-
<b>Всего по району:</b>	<b>3</b>	<b>5</b>	<b>3</b>	<b>3</b>	<b>4</b>	<b>4</b>	<b>3</b>	<b>3</b>

Количество выпускников, получивших по результатам ЕГЭ от 81 до 97 баллов 11 человек или 19,64% от общего количества выпускников, сдававших ЕГЭ. Из них 81 балл и более по 2 предметам получили 6 выпускников (10,71%). В 2022 году – 9 человек, из них по 2 предметам – 1 человек, по трем предметам – 2 выпускника.

### Список выпускников, набравших на ЕГЭ 81 и более баллов

ОО	Ф.И. обучающихся	Предмет	Количество баллов	ФИО педагогов
МБОУ «Парабельская гимназия»	Гадимов Руслан	русский язык	83	Скирневская Лилия Талгатовна
		история	82	Губина Светлана Васильевна
	Рейнгард Анатолий	русский язык	87	Скирневская Лилия Талгатовна
		физика	91	Харенков Владимир Александрович
	Харькив Маргарита	русский язык	81	Скирневская Лилия Талгатовна
	Хлебникова Мария	русский язык	93	Скирневская Лилия Талгатовна
		информатика	83	Аникина Людмила Николаевна
	Чабанов Александр	русский язык	93	Скирневская Лилия Талгатовна
история		82	Губина Светлана Васильевна	
МБОУ «Парабельская СШ им. Н.А. Образцова»	Бочарова Александра	русский язык	97	Гербер Валентина Владимировна
	Казицина Валерия	русский язык	95	Гербер Валентина Владимировна
	Фрейдман Павел	русский язык	93	Гербер Валентина Владимировна
	Харитоновна Светлана	русский язык	87	Гербер Валентина Владимировна
		обществознание	81	Гончарова Татьяна Борисовна
	Чеснова	русский язык	95	Гербер Валентина

ОО	Ф.И. обучающихся	Предмет	Количество баллов	ФИО педагогов
	Виктория			Владимировна
		обществознание	86	Гончарова Татьяна Борисовна
МБОУ «Новосельцевская СШ»	Нечаева Полина	русский язык	95	Андреева Галина Андреевна

9 выпускников из 2 школ района, по результатам ЕГЭ получили в сумме за 3 предмета 220 баллов и более, что составляет 16,07% от количества участников ЕГЭ (2022 год 7 выпускников – 10,14%, 2021 год 11 выпускников - 21,56%)

Наименование ОО	2021 год	2022 год	2023 год	ФИО выпускников
МБОУ «Парабельская гимназия»	6	4	5	Гадимов Руслан (233 балла) Мельникова Анастасия (223 балла) Рейнгард Анатолий (252 балла) Хлебникова Мария (252 балла) Чабанов Александр (234 балла)
МБОУ «Парабельская СШ»	4	2	4	Бочарова Александра (242 балла) Фрейдман Павел (239 баллов) Харитоновна Светлана (226 баллов) Чеснова Виктория (246 баллов)
МБОУ «Нарымская СШ»	1	0	0	-
МБОУ «Шпалозаводская СШ»	0	0	0	-
МБОУ «Заводская СШ»	0	1	0	-
МБОУ «Новосельцевская СШ»	0	0	0	-
<b>Всего по району:</b>	<b>11</b>	<b>7</b>	<b>9</b>	

**Сравнительная таблица поступления выпускников 11-х классов в учебные заведения по муниципалитету**

Год	Всего выпускников 11-х классов	Всего поступили		Поступили в ВУЗы		Поступили в ССУЗы	
		Кол-во	%	Кол-во	%	Кол-во	%
2023 г.	61	57	93,44	438	62,29	19	31,14
2022 г.	69	66	95,65	43	62,31	23	33,33
2021 г.	62	61	98,38	41	66,12	20	32,25
2020 г.	68	62	91	30	44	32	47
2019 г.	65	62	95	34	52	28	43
2018 г.	86	86	100	48	6	38	44
2017 г.	64	63	98	34	53	28	44
2016 г.	56	56	100	35	63	21	37
2015 г.	54	53	98	31	57	22	41

**Сравнительная таблица поступления выпускников 11-х классов в учебные заведения по образовательным организациям**

Наименование ОО	2019 г.				2020				2021				2022				2023*			
	ВУЗы		ССУЗы		ВУЗы		ССУЗы		ВУЗы		ССУЗы		ВУЗы		ССУЗы		ВУЗы		ССУЗы	
	К-во	%	К-во	%	К-во	%	К-во	%	К-во	%	К-во	%	К-во	%	К-во	%	К-во	%	К-во	%
МБОУ «Парабельская гимназия»	16	70	7	30	26	84	5	16	20	87	3	13	23	92	2	8	16	67	5	21
МБОУ «Парабельская СШ им. Н.А.Образцова»	13	72	5	28	1	6	11	65	14	70	6	30	13	52	9	36	14	64	7	32
МБОУ «Нарымская СШ»	1	20	3	60	0	0	5	100	2	50	2	50	1	20	4	80	2	50	2	50
МБОУ «Шпалозаводская СШ»	2	67	1	33	1	50	1	50	4	57	3	43	2	50	2	50	3	75	1	25
МКОУ «Заводская СШ»	0	-	5	71	0	0	6	75	1	50	1	50	2	40	3	60	1	33	2	67
МКОУ «Новосельцевская СШ»	0	-	2	100	1	50	1	50	2	40	3	60	1	25	3	75	2	50	2	50
<b>Всего по району:</b>	<b>34</b>	<b>52</b>	<b>28</b>	<b>43</b>	<b>30</b>	<b>44</b>	<b>32</b>	<b>47</b>	<b>43</b>	<b>70</b>	<b>18</b>	<b>30</b>	<b>42</b>	<b>62</b>	<b>23</b>	<b>34</b>	<b>38</b>	<b>62</b>	<b>19</b>	<b>31</b>

В 2022-2023 учебном году в общеобразовательных организациях района были проведены следующие мониторинговые исследования:

*Федеральные:*

- **Всероссийские проверочные работы (осенний период) – 19 сентября - 24 октября 2022 года.**
- Оценка читательской грамотности обучающихся 5-9 классов – **26 – 30 сентября 2022 года** (ОО, вошедшие в выборку в Парабельском районе: МБОУ «Нарымская СШ» 6 класс).
- Мониторинг качества подготовки обучающихся общеобразовательных организаций в форме **всероссийских проверочных работ (ВПР – весна 2023 года) – с 15 марта – 20 мая 2023 года;**

*Региональные:*

- Региональное мониторинговое исследование по оценке уровня подготовки обучающихся 4 классов по математике – **5 декабря 2022 года;**
- Региональное мониторинговое исследование по оценке уровня подготовки обучающихся 4 классов по русскому языку – **6 декабря 2022 года;**
- Региональное мониторинговое исследование по оценке уровня сформированности метапредметных умений обучающихся 11 классов – **15 декабря 2022 года.**

### **Всероссийские проверочные работы**

На основании распоряжения ДОО от 24.08.2022 № 1339-р «О проведении Всероссийских проверочных работ в общеобразовательных организациях Томской области в 2022 году (осень)» издан приказ Отдела образования от 29.08.2022 № 220 «О проведении Всероссийских проверочных работ (далее ВПР) в образовательных организациях Парабельского района в 2022 году (осень)».

Школы Парабельского района, не принявшие участие в ВПР весной 2022 года по соответствующим предметам, принимали участие в ВПР осенью 2022 года:

в 5 классах по русскому языку, математике, окружающему миру;

в 6 классах по русскому языку, математике, истории, биологии;

в 8 классах по трем обязательным предметам (русский язык, математика, иностранный язык) и двум предметам из списка на основе случайного выбора;

в 7, 9 классах по двум обязательным предметам (русский язык и математика) и двум предметам из списка на основе случайного выбора.

*Технологию случайного выбора предметов обеспечивает ФИОКО. Информация о распределении предметов по классам в параллели будет предоставлена школам через личный кабинет в ФИС ОКО.*

01.09.2022 информация о проведении осенью 2022 года ВПР размещена на сайте Отдела образования (<http://parabelroo.tom.ru/?p=13559>). Во всех школах в срок до 05.09.2022 назначены ответственные за проведение ВПР, назначен муниципальный координатор (приказ Отдела образования № 220 от 29.08.2022). Расписание проведения ВПР своевременно (до 05.09.2022) внесено в систему ФИС ОКО, утверждено приказами и размещено на официальных сайтах школ. Ответственные представители школ и муниципальный координатор просмотрели обучающее видео по проведению ВПР, подготовленное ТОИПКРО (<https://youtu.be/Gv5GUTtWnXU>) и руководствовались им в работе.

С целью обеспечения объективности во исполнения распоряжения ДОО от 08.09.2022 № 1487-р «Об обеспечении объективности проведения всероссийских проверочных работ в общеобразовательных организациях Томской области в 2022 году (осень)» и от 15.01.2021 № 41-р «Об утверждении Положения об осуществлении общественного наблюдения при проведении процедур оценки качества образования в общеобразовательных организациях, расположенных на территории Томской области» издан приказ Отдела образования от 08.09.2022 № 242 «Об обеспечении объективности проведения ВПР в образовательных организациях Парабельского района в 2022 году (осень)», в школы направлены образцы протоколов общественного наблюдения и отчетные формы.

В период проведения ВПР с 19 сентября по 24 октября 2022 возникали следующие сложности:



- 1) Не соответствие заданий и критериев оценивания (представленные на сайте ФИС ОКО).
- 2) Сбои в работе сайта ФИС ОКО (не было связи с сайтом до нескольких дней, особо отмечалось в октябре).

По итогам проведения ВПР все школы своевременно загрузили результаты на сайт ФИС ОКО. Отчеты по обеспечению объективности предоставлены всеми школами своевременно. Во всех 8 школах района изданы приказы о проведении процедур ВПР с указанием сроков, утверждением плана проведения, ответственных лиц, обеспечения объективности. В 7 школах (87,5%) дополнительно проведены административные совещания по вопросам объективности проведения и достоверности результатов ВПР (в МБОУ «Старицинская ОШ» совещание не проводилось). Информация о процедурах ВПР размещена на сайтах всех 8 школ района (ссылки представлены в отчетах).

Для общественного наблюдения на процедуры проведения и проверки ВПР школы приглашали:

- своих педагогических работников (в 7 школах района из 8 – кроме МБОУ «Шпалозаводская СШ»);
- родителей обучающихся (в 6 школах района из 8 – кроме МБОУ «ПСШ им. Н.А. Образцова», МБОУ «Нарымская СШ»).

Проверка работ учащихся во всех 8 школах района осуществлялась школьными предметными комиссиями.

Нарушений при проведении и проверке ВПР наблюдателями не зафиксировано. Таким образом, рекомендуется признать работу по обеспечению объективности проведения и проверки ВПР весеннего и осеннего периодов 2022 года в общеобразовательных организациях Парабельского района удовлетворительной.

Результаты ВПР, проведенных в марте, сентябре - октябре 2022 г. представлены в личных кабинетах образовательных организаций на сайте ФИС ОКО в виде отчетов по каждому классу и предмету по следующим направлениям:

- 1) Выполнение заданий.
- 2) Статистика по отметкам.
- 3) Распределение первичных баллов.
- 4) Выполнение заданий группами участников.
- 5) Индивидуальные результаты.
- 6) Сравнение отметок с отметками по журналу.
- 7) Достижение планируемых результатов.

### **Оценка читательской грамотности обучающихся 5-9 классов**

В целях развития системы оценки качества общего образования в части оценки читательской грамотности обучающихся в 6 классе МБОУ «Нарымская СШ» (вошедшие в выборку в Парабельском районе) **27 сентября 2022 года** проведена оценка читательской грамотности 9 обучающихся. Обучающиеся показали

следующие результаты: недостаточный уровень – 0 чел. (0%), пониженный уровень – 0 чел. (0%), базовый уровень – 6 чел. (78%), повышенный уровень – 2 чел. (22%), высокий уровень – 0 чел. (0%).

На уровне школы проведен анализ результатов, выявлены причины типичных ошибок, организована работа по формированию читательской грамотности у обучающихся 5 – 9 классов.

### **Всероссийские проверочные работы**

На основании распоряжения ДОО от 15.02.2023 № 223-р «О проведении Всероссийских проверочных работ в общеобразовательных организациях Томской области в 2023 году» издан приказ Отдела образования от 21.02.2023 № 50 «О проведении Всероссийских проверочных работ (далее ВПР) в образовательных организациях Парабельского района в 2023 году».

Во всех 8 школах Парабельского района (из них 4 малокомплектные) проведены ВПР в соответствии с утвержденным расписанием в период с 15 марта по 20 мая 2023 года.

в 4 классах по русскому языку, математике, окружающему миру;

в 5 классах по русскому языку, математике, истории, биологии;

в 7 классах по трем обязательным предметам (русский язык, математика, иностранный язык) и двум предметам из списка на основе случайного выбора;

в 6, 8 классах по двум обязательным предметам (русский язык и математика) и двум предметам из списка на основе случайного выбора.

*Технологию случайного выбора предметов обеспечивает ФИОКО. Информация о распределении предметов по классам в параллели была предоставлена школам через личный кабинет в ФИС ОКО.*

В феврале 2023 года информация о проведении весной 2023 года ВПР размещена на сайте Отдела образования (<http://parabelroo.tom.ru/?p=15344> ). Во всех школах в срок до 22.02.2023 назначены ответственные за проведение ВПР. Приказом Отдела образования № 50 от 21.02.2023 назначен муниципальный координатор, руководителям школ поручено утвердить приказами расписание ВПР, своевременно внести его в систему ФИС ОКО (до 02.03.2023) и разместить на официальных сайтах школ. Ответственные представители школ и муниципальный координатор приняли участие в семинарах, организованных ТОИПКРО по вопросам проведения ВПР и руководствовались ими в работе.

С целью обеспечения объективности, во исполнения распоряжений ДОО от 16.02.2023 № 231-р «Об обеспечении объективности проведения всероссийских проверочных работ в общеобразовательных организациях Томской области в 2023 году», от 15.01.2021 № 41-р «Об утверждении Положения об осуществлении общественного наблюдения при проведении процедур оценки качества образования в общеобразовательных организациях, расположенных на территории

Томской области» издан приказ Отдела образования от 21.02.2023 № 51 «Об обеспечении объективности проведения ВПР в образовательных организациях Парабельского района в 2023 году», в школы направлены образцы протоколов общественного наблюдения и отчетные формы.

По итогам проведения ВПР все школы своевременно загрузили результаты на сайт ФИС ОКО. Отчеты по обеспечению объективности предоставлены всеми школами своевременно. Во всех 8 школах района изданы приказы о проведении процедур ВПР с указанием сроков, утверждением плана проведения, ответственных лиц, обеспечения объективности. В 8 (100%) школах (осенью 2022 года в 7 (87,5%) школах) проведены административные совещания по вопросам объективности проведения и достоверности результатов ВПР. Информация о процедурах ВПР размещена на сайтах 7 школ (не размещена на сайте МБОУ «Нельмачевская ОШ»), осенью информация была размещена на сайтах всех 8 школ района. Ссылки на страницу сайта представлены в отчетах МБОУ «Парабельская СШ им. Н.А. Образцова», МБОУ «Заводская СШ», МБОУ «Нарымская СШ», МБОУ «Шпалозаводская СШ», МБОУ «Старицинская ОШ», нет ссылки в отчетах МБОУ «Парабельская гимназия», МБОУ «Новосельцевская СШ». При переходе по представленным ссылкам открывается страница сайта, на которой имеются нормативные региональные документы, данные о региональном, муниципальном и школьном координаторах, актуальное расписание ВПР, краткая информация о целях проведения ВПР.

Для общественного наблюдения на процедуру проведения ВПР школы приглашали:

- своих педагогических работников (в 6 школах района);
- родителей обучающихся (в 4 школах района).

Для общественного наблюдения на процедуру проверки ВПР школы приглашали:

- своих педагогических работников (в 6 школах района);
- родителей обучающихся (в 3 школах района).

Проверка работ учащихся во всех 8 школах района осуществлялась школьными предметными комиссиями.

Нарушений при проведении и проверке ВПР наблюдателями не зафиксировано.

### **Оценка уровня подготовки обучающихся 4х классов по математике**

В соответствии с распоряжением ДОО от 07.09.2022 № 1415-р «О проведении процедур оценки качества подготовки обучающихся в общеобразовательных организациях Томской области в 2022-2023 учебном году» и приказом МКУ Отдела образования Администрации Парабельского района от 08.09.2022 № 241 «О проведении процедур оценки качества подготовки обучающихся в общеобразовательных организациях Парабельского района в 2022-2023 учебном году» **5 декабря 2022 года с**

целью определения качества подготовки обучающихся на начальном уровне обучения проведено региональное мониторинговое исследование по оценке уровня подготовки по математике обучающихся 4 классов.

Определение уровня подготовки по математике обучающихся 4 классов осуществлялось в соответствии с требованиями ФГОС начального общего образования, на основе Примерной основной образовательной программы начального общего образования и Кодификатора распределенных по классам требований к результатам освоения ООП начального образования и элементов содержания по математике. В работе проверялся уровень овладения результатами, включенными в блок «Обучающийся научится» планируемых предметных результатов освоения программы учебного предмета «Математика» на уровне начального общего образования.

### **Оценка уровня подготовки обучающихся 4х классов по русскому языку**

В соответствии с распоряжением ДОО от 07.09.2022 № 1415-р «О проведении процедур оценки качества подготовки обучающихся в общеобразовательных организациях Томской области в 2022-2023 учебном году» и приказа МКУ Отдела образования Администрации Парабельского района от 08.09.2022 № 241 «О проведении процедур оценки качества подготовки обучающихся в общеобразовательных организациях Парабельского района в 2022-2023 учебном году» **6 декабря 2022 года** с целью определения качества подготовки обучающихся на начальном уровне обучения проведено региональное мониторинговое исследование по оценке уровня подготовки по русскому языку обучающихся 4 классов.

Определение уровня подготовки по русскому языку обучающихся 4 классов осуществлялось в соответствии с требованиями ФГОС начального общего образования, на основе Примерной основной образовательной программы начального общего образования и Кодификатора распределенных по классам требований к результатам освоения ООП начального образования и элементов содержания по русскому языку. В работе проверялся уровень овладения результатами, включенными в блок «Обучающийся научится» планируемых предметных результатов освоения программы учебного предмета «Русский язык» на уровне начального общего образования.

### **Оценка уровня сформированности метапредметных умений (направленных на смысловое чтение по математическим текстам) у обучающихся 11 классов**

В соответствии с распоряжением ДОО от 07.09.2022 № 1415-р «О проведении процедур оценки качества подготовки обучающихся в общеобразовательных организациях Томской области в 2022-2023 учебном году» и приказа МКУ Отдела образования Администрации Парабельского района от 08.09.2022 № 241 «О проведении процедур оценки качества подготовки обучающихся в

общеобразовательных организациях Парабельского района в 2022-2023 учебном году» **15 декабря 2022 года и 19 декабря** в резервный день (МБОУ «Новосельцевская СШ» в связи с карантином в основной срок) с целью определения качества подготовки обучающихся на уровне среднего общего образования, выявления динамики подготовки обучающихся, проведено региональное мониторинговое исследование по оценке уровня сформированности метапредметных умений (направленных на смысловое чтение по математическим текстам) у обучающихся 11 классов.

Определение уровня сформированности метапредметных умений у обучающихся 11 классов осуществлялось в соответствии с требованиями ФГОС среднего общего образования, на основе Примерной основной образовательной программы среднего общего образования и Кодификатора метапредметных результатов за курс средней школы. В ходе выполнения работы проверялся уровень сформированности познавательных универсальных учебных действий и стратегий смыслового чтения.

В рамках выявления интеллектуальной одаренности одним из значимых направлений в работе с обучающимися, как и в предыдущие годы, является организация и проведение школьного и муниципального этапов Всероссийской олимпиады школьников, а также их участие в региональном и заключительном этапах.

### **Школьный и муниципальный этапы**

В соответствии с распоряжением Департамента общего образования Томской области «О проведении школьного и муниципального этапов Всероссийской олимпиады школьников в Томской области в 2022-2023 учебном году» № 1275-р от 11.08.2022 года, приказами Отдела образования от 25.08.2022 № 216 «Об организации и проведении школьного этапа Всероссийской олимпиады школьников в 2022-2023 учебном году», от 01.11.2022 № 307 «Об организации и проведении муниципального этапа Всероссийской олимпиады школьников в 2022-2023 учебном году») на территории Парабельского района с 05 сентября по 01 ноября для обучающихся 4 - 11 классов проведен школьный этап Всероссийской олимпиады школьников, со 07 ноября по 23 декабря 2022 года для обучающихся 7-11 классов проведен муниципальный этап Всероссийской олимпиады школьников (далее – олимпиада).

Для проведения олимпиадных туров школьного этапа в Парабельском районе было организовано 8 площадок, муниципального этапа 4 площадки. Школьный этап олимпиады по 6 предметам (физика, математика, химия, биология, астрономия, информатика) проводились в компьютерной форме на платформе «Сириус – курсы».

Проверка работ на школьном этапе осуществлялась школьными предметными комиссиями, на муниципальном этапе муниципальными предметными комиссиями.

Объективность процедур ВсОШ (проведение олимпиадных туров, проверка работ) на каждой площадке обеспечивалась привлечением 10 независимых наблюдателей на школьном этапе и 4 - на муниципальном этапе; также на муниципальном этапе на 3 площадках проводилась видеофиксация процедуры проведения олимпиадных туров. По итогам общественного наблюдения на школьном этапе (на всех процедурах) ни одного нарушения не зафиксировано. Также на школьном и муниципальном этапах объективность обеспечивалась использованием альтернативных (единых для Томской области) комплектов заданий, рассылкой олимпиадных заданий на площадки проведения в зашифрованном виде, передачей координаторам шифра от архива с заданиями в день проведения олимпиадного тура. Практические туры муниципального этапа по физической культуре и технологии были организованы на единой для всех участников Парабельского района площадке.

**Количественные данные об участниках школьного этапа всероссийской олимпиады школьников в 2022/2023 учебном году**

ОО	Общее количество обучающихся в 5-11 классах в ОО (чел.)	Уникальные участники (обучающийся, принявший участие в олимпиаде по нескольким предметам, учитывается 1 раз)		УЧАСТИЯ	
		Кол-во участников (чел.)	Доля обучающихся 5-11 классов, принявших участие в олимпиаде (%)	Фактическое количество участников	Фактическое количество победителей и призеров (чел.)
МБОУ «Парабельская гимназия»	389	291	74,8	624	278
МБОУ «Парабельская СШ им. Н.А. Образцова»	394	173	43,9	284	161
МБОУ «Новосельцевская СШ»	74	41	55,4	176	40
МБОУ «Заводская СШ»	67	51	76,11	178	48

ОО	Общее количество обучающихся в 5-11 классах в ОО (чел.)	Уникальные участники (обучающийся, принявший участие в олимпиаде по нескольким предметам, учитывается 1 раз)		УЧАСТИЯ	
		Кол-во участников (чел.)	Доля обучающихся 5-11 классов, принявших участие в олимпиаде (%)	Фактическое количество участников	Фактическое количество победителей и призеров (чел.)
<b>МБОУ «Нарымская СШ»</b>	65	44	67,69	136	107
<b>МБОУ «Шпалозаводская СШ»</b>	32	15	46,87	34	15
<b>МБОУ «Старицинская ОШ»</b>	17	15	88,23	55	16
<b>МБОУ «Нельмачевская ОШ»</b>	8	8	100	26	0
<b>МУНИЦИПАЛИТЕТ:</b>	<b>1046</b>	<b>638</b>	<b>60,99</b>	<b>1513</b>	<b>665</b>
2021-2022	1052	532	50,57	1391	605



В 2022 году в муниципальном этапе олимпиады принял участие 321 обучающийся 7-11 классов (в 2021 г. – 287) из 7 общеобразовательных организаций Парabelьского района, из них победителей и призеров – 124 человека (в 2021 г. – 138).

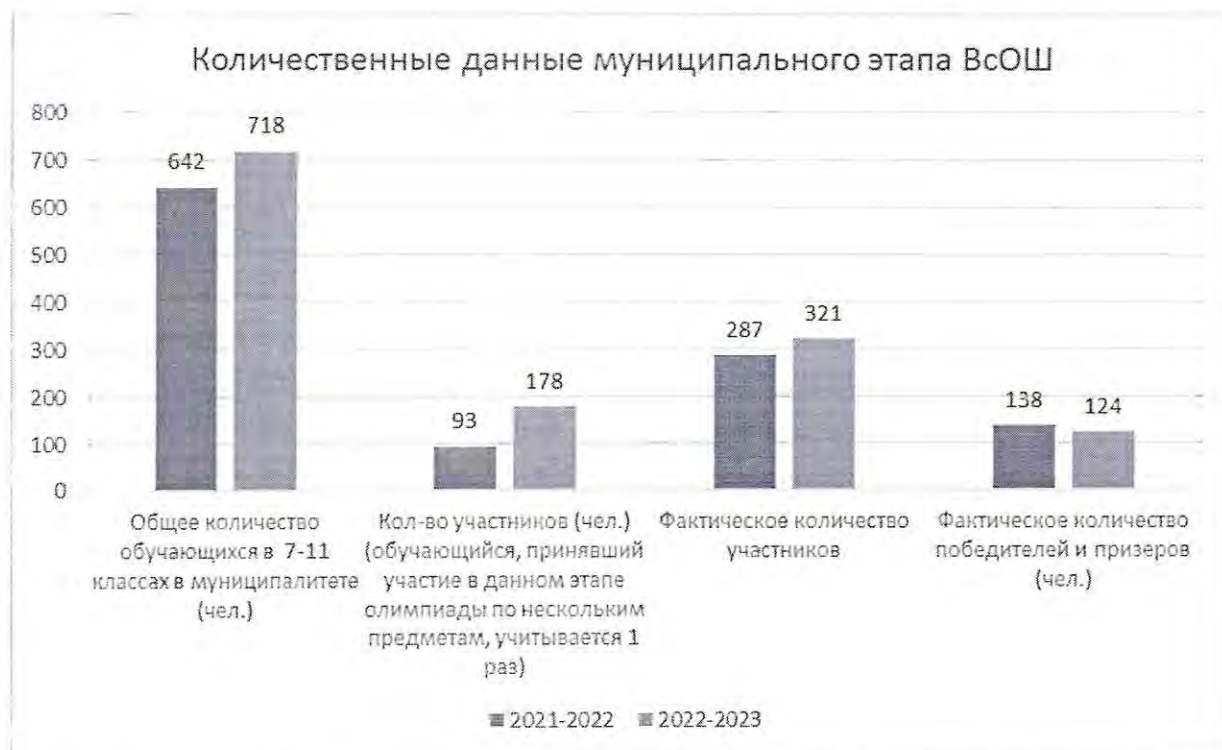
**Количественные данные об участниках муниципального этапа всероссийской олимпиады школьников в 2022/2023 учебном году**

ОО	Общее количество обучающихся в 7-11 классах в ОО (чел.)	Уникальные участники (обучающийся, принявший участие в олимпиаде по нескольким предметам, учитывается 1 раз)			УЧАСТИЯ			
		Кол-во участников (чел.)	Доля принятых участие в олимпиаде (%)	Из них уникальных победителей и призеров (чел.)	Фактическое количество участников	Доля фактически, принявших участие в олимпиаде (%)	Фактическое количество победителей и призеров (чел.)	% победителей и призеров от общего количества участников ОО
МБОУ «Парabelьская гимназия»	259 (223)	82 (62)	31,66	41 (35)	146 (98)	56,37	63 (53)	43,15 (54,08)
МБОУ «Парabelьская СШ им. Н.А. Образцова»	273 (246)	53 (49)	19,41	33 (31)	88 (76)	32,23	45 (43)	51,13 (56,57)
МБОУ «Новосельцевская СШ»	62 (55)	8 (5)	12,9	0 (3)	10 (7)	16,12	0 (5)	0 (71,42)
МБОУ «Заводская СШ»	43 (37)	9 (12)	20,93	3 (8)	18 (27)	41,86	5 (15)	27,77 (55,55)
МБОУ «Нарымская СШ»	42 (43)	19 (19)	45,23	3 (7)	41 (44)	97,6	3 (10)	7,31 (22,27)
МБОУ «Шпалозаводская СШ»	24 (24)	5 (9)	20,83	4 (5)	14 (14)	58,33	7 (6)	50 (42,85)
МБОУ «Старицинская	10 (12)	2 (7)	20,0	1 (4)	4 (18)	40	1 (6)	25



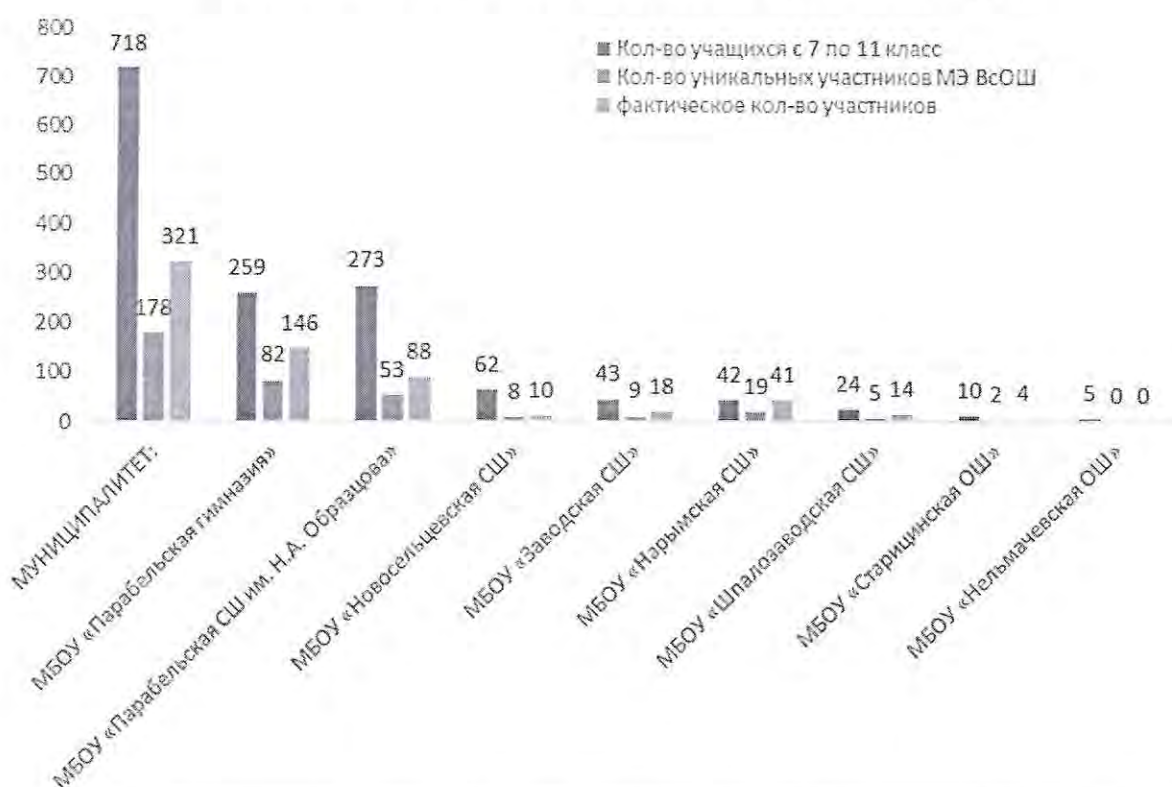
<b>ОШ»</b>								(33,33)
<b>МБОУ «Нельмачевская ОШ»</b>	5 (2)	0 (2)	0	0 (0)	0 (3)	0	0 (0)	0 (0)
<b>МУНИЦИПАЛИТЕТ:</b>	<b>718</b>	<b>178 (165)</b>	<b>24,79</b>	<b>85 (93)</b>	<b>321 (287)</b>	<b>44,7</b>	<b>124 (138)</b>	<b>38,62 (48,08)</b>

\* В скобках представлены показатели 2021 года



При однократном учете обучающихся, принявших участие в олимпиаде по нескольким предметам, количество участников муниципального этапа олимпиады составило 178 человек, что составляет 24,75% от общего количества обучающихся 7-11 классов в муниципалитете (в 2021 г. – 165 человек или 25,7%).

Участие школ в МЭ ВсОШ 2022-2023 учебного года



В муниципальном этапе олимпиады по двум и более предметам участвовали 82 человека (в 2021 г. – 70 человек). Победителями и призёрами по двум и более предметам на муниципальном этапе олимпиады стали следующие обучающиеся:

МБОУ «Парабельская гимназия» 7 класс Рамазанова Джанета, Сосновская Софья, Чавкин Андрей, 8 класс Арестова Полина, Тобольжина Ольга, 9 класс Овчарова Вера, 10 класс Бесчасткина Екатерина, Забелина Анна, 11 класс Вялова Ульяна, Фаттахова Дарья, Хлебникова Мария, Чабанов Александр;

МБОУ «Парабельская СШ им. Н.А. Образцова» 8 класс Воронков Сергей, Гужихин Иван, Костарева Дарья, 9 класс Гончарова София, Деева Анна, Скирневская Дарья, 10 класс Гербер Варвара, Струк Захар, 11 класс Чеснова Виктория;

МБОУ «Заводская СШ» 8 класс Морозов Станислав;

МБОУ «Шпалозаводская СШ» 8 класс Зубарев Тимофей;

Подтвердили высокие результаты по тем же предметам, что и в прошлом году 26 обучающихся (2021 год – 16, 2020 год – 12, 2019 год – 9):

МБОУ «Парабельская СШ им. Н.А. Образцова»: Гончаров Илья, Моор Владислав (технология), Гончарова Анастасия, Федина Арина (обществознание), Ворончихин Матвей, Дубоусов Вадим (физическая культура), Гончарова София

(математика), Скирневская Дарья (экология), Струк Захар (ОБЖ, физическая культура), Новомлинская Виктория (английский язык).

МБОУ «Парабельская гимназия»: Арестова Полина (литература, математика, русский язык, технология), Русских Ярослав, Ликонцева Анастасия (английский язык), Сысолина Елизавета (математика), Барсагаева Екатерина (экология), Забелина Анна (обществознание), Мельникова Анастасия (биология), Хлебникова Мария (математика, русский язык), Чабанов Александр (история, обществознание).

МБОУ «Заводская СШ»: Морозов Станислав (география).

Обучающиеся школ района приняли участие в олимпиаде по 18 предметам, не принимали участие в олимпиаде по искусству (МХК). По сравнению с прошлым годом увеличилось количество участников по обществознанию (2022 г. – 45; 2021 г. – 29), технологии (2022 г. – 22; 2021 г. – 11), физической культуре (2022 г. – 25; 2021 г. – 16), физике (2022 г. – 18; 2021 г. – 11), русскому языку (2022 г. – 31; 2021 г. – 25), истории (2022 г. – 29; 2021 г. – 23), экологии (2022 г. – 19; 2021 г. – 14), экономике (2022 г. – 6; 2021 г. – 1). Незначительно изменилось количество участников по литературе (2022 г. – 10; 2021 г. – 7), праву (2022 г. – 12; 2021 г. – 11), математике (2022 г. – 25; 2021 г. – 26), английскому языку (2022 г. – 24; 2021 г. – 26), информатике (2022 г. – 5; 2021 г. – 7).

По предметам химия и ОБЖ количество участников, по сравнению с прошлым годом не изменилось (11 химия, 4 ОБЖ). Значительно снизилось количество участников олимпиады по биологии (в 2022 г. – 18; в 2021 г. – 36) и географии (в 2022 г. – 16; в 2021 г. – 29).

Практический тур по технологии и на школьном и на муниципальном этапе был представлен у юношей – обработкой древесины, у девушек – обработкой швейного изделия. В МБОУ «Нарымская СШ» для практического тура по технологии было выбрано направление «3D моделирование и печать».

Результативность участия в муниципальном этапе олимпиады (отношение фактического количества победителей и призеров к фактическому количеству участников) в 2022 году снизилась и составила 38,62% (2021 год – 48,08%).

### **Региональный этап**

В соответствии с распоряжением ДОО от 16.12.2022 № 2125-р «О проведении регионального этапа всероссийской олимпиады школьников в Томской области в 2022 – 2023 учебном году» и установленным распоряжением ДОО от 26.12.2022 № 2189-р «Об установлении количества баллов по каждому общеобразовательному предмету и классу, необходимых для участия в региональном этапе всероссийской олимпиады школьников в Томской области в 2022-2023 учебном году» проходным баллам для участия в региональном этапе

всероссийской олимпиады школьников приглашены 33 обучающихся из 2 школ Парабельского района (в 2021-2022 учебном году - 24 обучающихся из 3 школ).

С 19.01.2023 по 22.02.2023 (в соответствии с графиком, утвержденным региональным оператором) обучающиеся Парабельского района принимали участие в олимпиадных турах очно в смешанном формате с использованием информационно-коммуникационных технологий. На территории Парабельского района туры проводились на двух площадках МБУ ДО «ДДТ» и МБОУ «Парабельская СШ им. Н.А. Образцова». Для участия в олимпиадных турах по предмету технология, был организован подвоз участников в город Томск транспортом МКУ Отдела образования Администрации Парабельского района.

**Количественные данные об участии и неучастии обучающихся в региональном этапе всероссийской олимпиады школьников в 2022 – 2023 учебном году**

Образовательная организация	Русский язык	История	Право	Обществознание	Английский язык	Литература	Физическая культура (юноши)	Математика	Экология	Технология (девушки)	Технология (юноши)	ИТОГО приглашено	Итого приняли участие	Причина неучастия
МБОУ «Парабельская гимназия»	1	1	1	9	1			3	1	1		18	16	2 – отказа (по возрасту)
МБОУ «Парабельская СШ им. Н.А. Образцова»			2	4		1	1	1	3	1	2	15	12	1 – отказ в пользу соревнований по боксу 1 – отказ из-за отсутствия проекта 1 – отказ в пользу других предметов
<b>ИТОГО приглашено</b>	<b>1</b>	<b>1</b>	<b>3</b>	<b>13</b>	<b>1</b>	<b>1</b>	<b>1</b>	<b>4</b>	<b>4</b>	<b>2</b>	<b>2</b>	<b>33</b>		
<b>Приняли участие</b>	<b>1</b>	<b>1</b>	<b>3</b>	<b>13</b>	<b>1</b>	<b>1</b>	<b>0</b>	<b>4</b>	<b>2</b>	<b>0</b>	<b>2</b>		<b>28</b>	
<b>Кол-во и причина неучастия</b>							1 – отказ (в пользу соревнований по боксу)		2 – отказа (1 по возрасту, 1 – из-за отсутствия проекта)	2 – отказа (1 – по возрасту, 1 – в пользу других предметов)				



В региональном этапе Всероссийской олимпиады школьников в 2022 – 2023 учебном году приняли участие 28 человек, из них 3 по нескольким предметам. Количество участников по школам следующее:

МБОУ «Парабельская гимназия» - 16 (из них 2 обучающихся по трем предметам);

МБОУ «Парабельская СШ им. Н.А. Образцова» - 12 (из них 1 обучающийся по двум предметам).

В олимпиаде по обществознанию приняли участие 13 обучающихся; по математике 4 обучающихся, по праву 3 обучающихся, по экологии и технологии по 2 обучающихся, по русскому языку, истории, английскому языку и литературе по 1 обучающемуся.

По различным причинам отказались принимать участие в олимпиаде 5 обучающихся по 4 предметам (в 2020-2021 учебном году 7 обучающихся по 4 предметам):

- МБОУ «Парабельская гимназия» - 2 обучающихся по 2 предметам (экология, технология);

- МБОУ «Парабельская СШ им. Н.А. Образцова» - 3 обучающихся по 3 предметам (физическая культура, экология, технология).

Доля участников РЭ олимпиады от количества приглашенных составила 84,84% (в 2021-2022 учебном году 70,83%). Парабельские школьники в 2023 году приняли участие в 9 предметах из 10 возможных для участия (2022 год - в 7 предметах из 8 возможных).

По результатам участия в региональном этапе ВСОШ в 2022-2023 учебном году 7 призеров:

- **Овчарова Вера** по обществознанию (учитель, подготовивший призера/победителя **Сладкина Д.С.** МБОУ «Парабельская гимназия»);

- **Елецкая Дарья и Забелина Анна** по обществознанию (учитель **Михалевская Т.С.** МБОУ «Парабельская гимназия»);

- Скирневская Дарья и Бакулина Дарья по обществознанию (учитель Гончарова Т.Б. МБОУ «Парабельская СШ им. Н.А. Образцова»);
- Ликонцева Анастасия по английскому языку (учитель Обухова Г.С. МБОУ «Парабельская гимназия»);
- Гончарова София по экологии (учитель Качакова О.А. МБОУ «Парабельская СШ им. Н.А. Образцова»).

### 2.3. Условия обучения и эффективность использования ресурсов

Обеспечение бесперебойного функционирования системы образования Парабельского района – одно из главных условий обеспечения государственных гарантий на получение образования жителям района. Работа в этом направлении ведется во всех образовательных организациях под руководством отдела образования и систематической помощи с его стороны. Это многоплановая работа, требующая постоянного внимания и значительных финансовых затрат.

Территориальные и инфраструктурные особенности Парабельского района, отдельных поселений, проявляющиеся в сложной транспортной доступности, удаленности и пр. отражаются на стоимости затрат в связи с доставкой грузов, проведении ремонтных работ. В связи с большим сроком эксплуатации зданий системы образования, они требуют систематического текущего и частично капитального ремонта. При этом в образовательных организациях должны быть соблюдены требования всех видов безопасности, условия образовательного процесса должны соответствовать современным требованиям. Поэтому вопрос развития и укрепления материально – технической базы, развития инфраструктуры системы образования всегда актуален.

В 2023 году системой образования Парабельского района израсходовано 554 761,8 тыс. рублей субсидий, субвенций и иных межбюджетных трансфертов.

В целях исполнения Указов Президента РФ от 07.05.2012г. №597 «О мероприятиях по реализации государственной социальной политике» между МО «Парабельский район и Департаментом общего образования пописаны соответствующие соглашения. Установленные в соглашениях показатели будут достигнуты: средняя заработная плата по дополнительному образованию – 62036 руб.; факт -62028,8 руб. (99,99 % исполнения)

по дошкольному образованию – 59032,1 руб.; факт -59040,3 руб. (100,01%)

по общеобразовательным организациям – 62122,5 руб.; факт – 62849,3(101,2%)

#### **В рамках антитеррористических мероприятий:**

1. Установлена система дополнительного оповещения в МБУ ДО «ДДТ» на сумму 45,90 тыс. руб.

2. Проведена замена системы видеонаблюдения:

- МБОУ «Шпалозаводская СШ» на сумму 98,00 тыс. руб

- МБУ ДО «ДДТ» на сумму 350,00 тыс. руб.

- МБУ ДО «Парабельская спортивная школа» на сумму 370,00 тыс. руб.
- МБОУ «Нарымская СШ» на сумму 396,00 тыс. руб.,

**В рамках мероприятий по пожарной безопасности:**

1. Осуществлена замена пожарной сигнализации:

- в МБОУ «Нарымская СШ» - 780,00 тыс. руб.
- в МБУ ДО «Парабельская спортивная школа» - 370,0 тыс. руб.
- в школьном корпусе МБОУ «Парабельская гимназия» - 556,00 тыс. руб.

2. Произведена подготовка проектной документации по установке устройства молниезащиты:

- МБДОУ «Детский сад Солнышко» - 50,00 тыс. руб.
- МБОУ «Парабельская гимназия» (дошкольное отделение) - 50,00 тыс. руб.
- МБОУ «Новосельцевская СШ» (школа) - 50,00 тыс. руб.
- МБОУ «Шпалозаводская СШ» - 50,00 тыс. руб.
- МБОУ «Старицинская ОШ» - 50,00 тыс. руб.

**В 2023 году на капитальный ремонт объектов образовательных организаций израсходовано - 16 586,8 тыс. руб.:**

- капитальный ремонт интерната МБОУ «Заводская СШ» - 16 937,3 тыс.руб.;

**На текущий ремонт образовательных организаций израсходовано - 3553,1 тыс.руб.**

Осуществлен ремонт крыши в МБУ ДО «ДДТ» на сумму 997,3 тыс.руб;

Выполнен ремонт и подготовлены помещения для «Точки роста» в МБОУ «Новосельцевская СШ» - 469,1 тыс.руб.;

Осуществлен ремонт и переоборудование школьных кабинетов МБОУ «Парабельская гимназия» - 196,6 тыс.руб., МБОУ «Парабельская СШ им. Н.А.Образцова» - 207,9 тыс.руб;

Обеспечен ремонт крыльца и установка козырьков в МБДОУ «Детский сад Березка» на сумму 150,0 тыс.руб;

На балансе образовательных организаций находятся четыре котельные: МБОУ «Заводская СШ», МБОУ «Новосельцевская СШ», МБОУ «Нельмачевская ОШ», отапливаемые углем и одна газовая котельная в МБДОУ «Детский сад Солнышко». В штатном расписании данных учреждений числятся 13,2 ставки кочегара и 3,5 ставки истопника (по июнь). Расходы на заработную плату и отчисления во внебюджетные фонды за 2023 г составили – 9 173 8 тыс.руб.

На приобретение угля составили - 1 934,3 тыс. руб.

Затраты на оплату счетов за газ – 520,081 тыс. руб.

**Итоги реализации контрактной системы на муниципальном уровне**

Целью деятельности Отдела образования является обеспечение эффективного и рационального использования бюджетных средств, выделяемых на закупку товаров, выполнение работ, оказание услуг. В 2023 году были проведены

следующие мероприятия по осуществлению закупок и заключению муниципальных контрактов:

1. Заключены контракты с единственными поставщиками на оказание коммунальных услуг (энергоснабжение, теплоснабжение, холодное водоснабжение, поставка газа, прием сточных вод, оказание услуг связи, оказание услуг по обращению с твердыми коммунальными отходами) 70 контрактов, в том числе по МКУ Отделу образования и подведомственным ему образовательным организациям на общую сумму 33 001 359,83 рублей;

2. Проведено 23 закупки путем электронного аукциона с заключением контрактов на общую сумму 24 747 083,24 рубля, в том числе совместные электронные аукционы в рамках реализации федерального проекта «Современная школа» национального проекта «Образование» в 2023 году для оснащения МБОУ «Новосельцевская СШ» («Точка роста») с заключением контрактов на общую сумму 1 759 406,40 рублей и совместные электронные аукционы в рамках реализации федерального проекта «Цифровая образовательная среда» национального проекта «Образование» в 2023 году для оснащения МБОУ «Парабельская гимназия» и МБОУ «Парабельская СШ им. Н.А. Образцова» («ЦОС») с заключением контрактов на общую сумму 4 048 090,67 рублей.

3. Заключены контракты на поставку бланков аттестатов для общеобразовательных организаций, подведомственных МКУ Отделу образования на общую сумму 62 720,79 рублей.

4. Проведены закупки путем электронного аукциона:

- **"поставка учебников печатных общеобразовательного назначения"** для МБОУ «Парабельская гимназия», поставщик ООО "УчСервис", сумма контракта 1 439 433,24 рублей;

- **"поставка учебников печатных общеобразовательного назначения"** для МБОУ «Парабельская СШ им. Н.А. Образцова», поставщик ООО "УчСервис", сумма контракта 879 288,25 рублей;

- **«выполнение обмерных работ, подготовка проектной документации по объекту: «Капитальный ремонт здания МБОУ " Заводская СШ", по адресу: Томская область, Парабельский район, п. Заводской, ул. Мира, 3"», подрядчик ООО «ПРИОРИТЕТНЫЕ ПРОЕКТЫ», сумма контракта 658 000,00 рублей;**

- **«поставка бумаги для офисной техники белой»** для нужд МКУ Отдела образования, поставщик ИП Юртаев А.И., сумма контракта 86 542,70 рублей;

- **«поставка нефтепродуктов через автозаправочные станции (автозаправочные комплексы) во 2 квартале 2023 года (май, июнь)»,** поставщик ООО «Спектр», сумма контракта 198 525,00 рублей;

- **«поставка нефтепродуктов через автозаправочные станции (автозаправочные комплексы) в 3 квартале 2023 года»,** поставщик ООО «Спектр», сумма контракта 140 000,00 рублей;



- «поставка нефтепродуктов через автозаправочные станции (автозаправочные комплексы) в 4 квартале 2023 года», поставщик ООО «Спектр», сумма контракта 178 878,00 рублей;
  - «поставку нефтепродуктов через автозаправочные станции (автозаправочные комплексы) по пластиковым (топливным) картам в 4 квартале 2023 года», поставщик ООО «РН-Карт», сумма контракта 68 341,00 рублей;
  - «выполнение работ по капитальному ремонту здания и помещений, расположенных по адресу: пер. Промышленный, 6, п. Заводской, Парабельского района, Томской области (МБОУ «Заводская СШ»», подрядчик ООО «Макс Строй», сумма контракта 12 392 517,72 рублей;
  - «выполнение работ по капитальному ремонту МБОУ "Парабельская гимназия" Главный вход, крыльцо по адресу: Томская область, Парабельский район, с. Парабель, ул. Чехова, 18», подрядчик ИП Сысолин А.Н., сумма контракта 673 431,00 рубль;
  - «поставка угля для нужд МБОУ «Заводская СШ», поставщик ООО «ПромСнаб», сумма контракта 847 020,00 рублей;
  - «поставка угля для нужд МБОУ «Новосельцевская СШ», поставщик ИП Глущенко Р.Е., сумма контракта 656 335,96 рублей;
  - «поставка угля для нужд МБОУ «Нельмачевская ОШ», поставщик ООО «ПромСнаб», сумма контракта 430 940,00 рублей;
  - «оказание услуг по модификации программного продукта «Парус-Бюджет 7», имеющегося у Заказчика, в программный продукт «Парус-Бюджет 10», исполнитель ООО «ЭКСПА», сумма контракта 290 333,30.
5. Проведены закупки путем совместного электронного аукциона («Точка роста» и «ЦОС»):
- «поставка видеокамер из состава системы видеонаблюдения для онлайн-трансляции в рамках реализации федерального проекта «Цифровая образовательная среда» национального проекта «Образование» в 2023 году», поставщик ООО «ДЕМАР-ЦЕНТР», сумма контракта 47 520,00 рублей;
  - «поставка многофункциональных устройств (МФУ) в рамках реализации федеральных проектов «Цифровая образовательная среда» и «Современная школа» национального проекта «Образование» в 2023 году», поставщик ООО "СМАРТЛАЙН", сумма контракта 342 576,00 рублей;
  - «поставка ноутбуков в рамках реализации федеральных проектов «Цифровая образовательная среда» и «Современная школа» национального проекта «Образование» в 2023 году», поставщик ООО «ГРОС КОМП», сумма контракта 2 492 160,00 рублей;
  - «поставка интерактивных панелей в рамках реализации федерального проекта «Цифровая образовательная среда» национального проекта «Образование» в 2023 году», поставщик ООО «ДИДЖИТАЛ ТУЛЗ», сумма контракта 945 000,00 рублей;

- «поставка наборов робототехники в рамках реализации федерального проекта «Современная школа» национального проекта «Образование» в 2023 году», поставщик ООО «НЦ «Полюс», сумма контракта 171 657,80 рублей;
- «поставка телевизоров в рамках реализации федерального проекта «Цифровая образовательная среда» национального проекта «Образование» в 2023 году», поставщик ООО «НЦ «Полюс», сумма контракта 389 600,00 рублей;
- «поставка тележек-хранилищ с системой подзарядки и маршрутизатором в рамках реализации федерального проекта «Цифровая образовательная среда» национального проекта «Образование» в 2023 году», поставщик ООО «ДИДЖИТАЛ ТУЛЗ», сумма контракта 96 466,67 рублей;
- «поставка цифровых лабораторий в рамках реализации федерального проекта «Современная школа» национального проекта «Образование» в 2023 году», поставщик ИП Ганеев З.А., сумма контракта 1 285 342,52 рублей;
- «поставка микроскопов цифровых в рамках реализации федерального проекта «Современная школа» национального проекта «Образование» в 2023 году», поставщик ООО «ОРГТЕХНИКА-СЕРВИС», сумма контракта 37 174,08 рублей.

Горячее питание обучающихся и воспитанников ОО района осуществляется через работу 14 пищеблоков при ОО (8 пищеблоков в школах, 6 пищеблоков в дошкольном образовании). Вопросы организации питания в ОО традиционно уделяется большое внимание. Это находит свое отражение в обновлении современным технологическим оборудованием пищеблоков и проведенных ремонтов. За счет проведенной работы все пищеблоки общеобразовательных организаций в Парабельском районе и технологическое оборудование соответствуют требованиям СанПиН.

Охват горячим питанием обучающихся Парабельского района составляет 100%. С сентября 2020 года все обучающиеся 1-4 классов получают бесплатные завтраки. Количество обучающихся, получающих горячее питание в школах-1772 человека. Все обучающиеся 1-4 классов (692 ребенка) получают бесплатное питание – завтрак или обед (зависит от времени обучения). Стоимость бесплатного горячего питания из средств межбюджетных трансфертов составляет 115 рублей на одного ребенка. Обучающиеся 5-11 классов питаются за счет родителей. Для поддержки обучающихся из малообеспеченных семей из местного и областного бюджетов выделяются средства на питание. Дети из малообеспеченных семей (5-11 классы) получают поддержку на питание: с 7 марта 2023 года - 91,20 рублей (58,0 рублей - областной бюджет, 33,20 рублей - местный бюджет).

С сентября 2022г бесплатное питание стали получать дети мобилизованных на военную операцию в Донецкую и Луганскую республики в размере 115 руб.(1-4кл.); 91,2 руб.(9-11)

Средняя стоимость горячего завтрака в общеобразовательных учреждениях в 2023 году составила– 108,32 рубля.(110 рублей в Заводском; 91,2 рубль в ПСШ).

Стоимость однодневного меню в дошкольных образовательных организациях в среднем составляет – 180,0 рублей. Стоимость однодневного меню в пришкольном интернате Заводской СШ –335 рублей.

Для 242 детей с ОВЗ (13,6%) организовано 2-х разовое бесплатное питание (завтрак + обед). Для детей обучающихся на дому с ОВЗ выплачивается денежная компенсация, исходя из норматива расходов на питание в день (17 обучающихся на дому).

Стоимость питания с января 2023г для детей с ОВЗ с 7 до 11 лет составило 152 руб., для детей с 12 лет и старше -196 руб.

Существенной помощью в процессе организации горячего питания школьников является работа общеобразовательных учреждений по удешевлению питания путем самообеспечения овощами, за исключением МБОУ «Парабельская СШ им.Н.А.Образцова» и МБОУ «Парабельская гимназия». Они выращивают овощи в небольших количествах, а остальное закупают, так как нет условий для их выращивания.

В соответствии с планом мероприятий по модернизации инфраструктуры школьных столовых Парабельского района закуплено технологическое и холодильное оборудование на сумму 282 031 рубль 50 копеек.

Во всех общеобразовательных организациях организован «Родительский контроль». Еженедельно, в течение всего учебного года «Родительским контролем» проводился мониторинг организации питания обучающихся. Результаты «Родительского контроля» размещены на сайтах образовательных организациях. Плановый контроль за соблюдением санитарных правил при организации питания в образовательных организациях в Парабельском районе осуществляет специалист территориального отдела «Роспотребнадзора» в Каргасокском районе». В течение 2023 года не было выявлено случаев нарушений в организации питания, приводящим к отравлениям и заболеваемости обучающихся и воспитанников.

С 11 по 15 декабря 2023 года прошла «Неделя школьного питания». В течение недели детям во внеурочное время проводились лекции, беседы о здоровом питании, была размещена информация на сайтах школ. Департамент по вопросам семьи и детей Томской области в целях организованной подготовки к проведению летней оздоровительной кампании 11 мая 2023 провёл семинар-совещание по теме «Требования санитарного законодательства к организации питания в организациях отдыха детей и их оздоровления» в формате видео-конференции. Все заведующие столовых на базе школ которых проводятся летние лагеря, приняли в нем участие. Школы приняли участие в муниципальном этапе Всероссийского конкурса «Лучшая школьная столовая». Столовая МБОУ «Парабельская гимназия» стала победителем в региональном этапе Всероссийского конкурса «Лучшая школьная столовая».

В целях сохранения и укрепления здоровья, формирования культуры здоровья субъектов образовательного процесса Парабельского района, создания условий для качественного образования реализуется подпрограмма «Сохранение и укрепление здоровья обучающихся и воспитанников образовательных организаций Парабельского района» и План тематических мероприятий по профилактике заболеваний и поддержке здорового образа жизни на 2023 год. В рамках реализации программы и плана проводятся мероприятия, которые способствуют снижению заболеваемости и повышению качества обучения воспитанников и обучающихся.

На основании приказа Министерства здравоохранения РФ от 10.08.2017г. №514н «О порядке проведения профилактических медицинских осмотров несовершеннолетних» (с изменениями и дополнениями) проводятся профилактические осмотры обучающихся и воспитанников с участием узких специалистов. Данные ежегодных профилактических медицинских осмотров обучающихся Парабельского района выявили отрицательную динамику в состоянии их здоровья. Увеличился вес детей, имеющих хроническую патологию.

В соответствии с заболеваниями, обучающиеся распределяются по группам здоровья. С учетом группы здоровья осуществляется контроль за организацией физического воспитания в образовательных учреждениях во время образовательного процесса и в каникулярное время. Дети школьного возраста Парабельского района имеют группу здоровья (табл.)

Группы здоровья / года	2020	2021	2022	2023
I группа здоровья	19,5	19,5	8,4	24,3
II группа здоровья	57,4	57,2	58,1	73,8
III группа здоровья	21,6	21,8	22,0	10,3
IV группа здоровья	1,3	1,4	1,5	0,5
V группа здоровья	0,2	0,1	0,1	1,6

Из таблицы видно, что количество абсолютно здоровых детей увеличилось по сравнению с 2020 годом на 4,8%, а с незначительными отклонениями в здоровье увеличилось на 16,4%. Вместе с тем идет увеличение заболеваемости (хроническими болезнями) детей школьного возраста.

В школах ведется профилактическая оздоровительная работа в соответствии с планом мероприятий. Функционирует система спортивно-оздоровительной работы: круглогодичная спартакиада (хоккей, волейбол, баскетбол, легкая атлетика, футбол, шахматы), малые олимпийские игры, зимние праздники и лыжные гонки, уроки физической культуры на воздухе. Обучающиеся школ принимают активное участие во всех спортивных мероприятиях района и области, что говорит о целенаправленной физическо-оздоровительной подготовке.

Для профилактики и нераспространения заболевания гриппом и ОРВИ в системе образования организован мониторинг заболеваемости и своевременно принят ряд профилактических мер, что позволило избежать распространения этих заболеваний и последствий, которые они вызывают.

Основной задачей обеспечения безопасности образовательного процесса является недопущение на объектах образования чрезвычайных ситуаций, создание условий, исключающих опасность для жизни, здоровья обучающихся, работников,

проведение образовательными организациями комплекса профилактических мероприятий для достижения положительного результата. В течение 2023 года в образовательных организациях Парабельского района не произошло чрезвычайных происшествий, связанных с финансовым ущербом, нарушившим функционирование ОО и имеющим тяжелые последствия.

Количество зарегистрированных несчастных случаев с детьми по сравнению с 2022 годом уменьшилось на 56%. В 2023 году зарегистрировано 9 несчастных случаев с детьми, 3 из которых произошли во время уроков физической культуры и спортивных мероприятиях - соревнованиях (МБОУ «Парабельская гимназия» - 2, МБУ ДО «Парабельская спортивная школа»), 6 несчастных случаев произошли на территории образовательной организации (МБОУ «Парабельская гимназия» - 4, МБОУ «Парабельская СШ им. Н.А. Образцова» - 2).

В 2023 году несчастных случаев на производстве не зафиксировано.

Организована работа в образовательных организациях по профилактике детского дорожно-транспортного травматизма.

Оказано содействие в организации работы отрядов юных инспекторов движения во всех общеобразовательных организациях, в трех образовательных организациях-родительского патруля. В течение года в организациях проведены конкурсы, соревнования, профилактические мероприятия по предупреждению ДДТТ с участием членов отрядов юных инспекторов движения.

Школьники из 8 организаций района стали участниками муниципального конкурса «Безопасное колесо – 2023». Команда МБОУ «Парабельская СШ им. Н.А. Образцова», победитель муниципального этапа, приняла участие в финале регионального этапа Всероссийского конкурса юных инспекторов движения «Безопасное колесо», что дало ей право на участие в финале Всероссийского конкурса, который проходил в г. Анапа. Команда заняла 55 место из 89.

Развивается межведомственное взаимодействие образовательных организаций района с организациями Парабельского района по вопросам безопасности дорожного движения. В соответствии с планом совместной работы с ГИБДД проводилось профилактическое мероприятие «Единый день безопасности дорожного движения» в рамках Недели дорожной безопасности, где активную роль проявили участники отрядов ЮИД. Данное мероприятие проходило с участием координатора Регионального ресурсного центра по профилактике детского дорожно-транспортного травматизма и председателя регионального отделения общероссийской общественной детско-юношеской организации "Юные инспекторы движения" в Томской области.

21 сентября 2023 года на базе МБУ ДО «ДДТ» специалистом регионального ресурсного центра по профилактике детского дорожно-транспортного травматизма ОГБОУДО «Областной центр дополнительного образования» была проведена конкурсno-игровая программа для юных инспекторов движения «Светофорный ринг», в которой приняли участие 5 команд (МБОУ «Заводская СШ», МБОУ «Новосельцевская СШ», МБОУ «Парабельская гимназия», МБОУ «Парабельская СШ им. Н.А. Образцова»). Шестой командой (в качестве эксперимента) были руководители отрядов ЮИД. Победителем конкурса стала команда МБОУ «Парабельская гимназия». Для обучающихся и педагогов были проведены также мастер-классы по безопасности дорожного движения, соблюдения правил дорожного движения. Участниками мероприятия были и сотрудники территориального подразделения Госавтоинспекции. В рамках Недели

безопасности ребята отрядов ЮИД провели челлендж «Знать правила модно!» для 1 и 2 классов.

На постоянном контроле находится поддержание в исправном состоянии транспортных средств и школьных автобусов, осуществляющих подвоз обучающихся от дома до образовательных организаций и обратно, а также при перевозке организованных групп детей на различные мероприятия в рамках осуществления образовательного процесса: своевременного прохождения технического осмотра, своевременная замена блоков СКЗИ установленных на транспортных средствах тахографов, передача сигнала о местонахождении транспортного средства через аппаратуру спутниковой навигации АО ГЛОНАСС.

Налажено взаимодействие образовательных организаций с ОГПН Парабельского района. Совместно с представителями Госпожнадзора в образовательных организациях проводятся тренировочные эвакуации обучающихся и персонала ОО, профилактические беседы об опасности огня и правилах поведения при пожаре.

#### **2.4. Меры по развитию системы образования**

Для управления развитием муниципальной системы образования разработана Программа «Развитие системы образования Парабельского района» на 2020-2023 годы (утв. Постановлением Администрации Парабельского района от 20.01.2021г. №86а).

Для обеспечения развития и модернизации системы образования Парабельского района разработан и реализуется План мероприятий («Дорожная карта») «Изменения в сфере образования Муниципального образования «Парабельский район»».

Контроль за выполнением показателей, установленных в «Дорожной карте», осуществляется на муниципальном и региональном уровнях.

#### **3. Выводы и заключения**

**Главной целью** муниципальной политики в области образования является создание условий для получения доступного качественного образования современного уровня населению, проживающему на территории Парабельского района.

**Основными задачами** в области образования являются:

- обеспечение доступности и качества общего образования, в том числе преодоление дифференциации школ по качеству образования
- обеспечение доступности дошкольного образования, в том числе развитие вариативных форм дошкольного образования
- расширение спектра образовательных услуг дополнительного образования с учетом интересов детей и направлений развития российского образования
- развитие инфраструктуры системы образования;
- совершенствование системы оценки качества образования;
- создание современных условий для реализации федеральных государственных образовательных стандартов;
- совершенствование работы по укреплению здоровья детей;
- развитие системы мер по поддержке талантливых детей;
- совершенствование кадровой политики.

## **Основные достижения системы образования Парабельского района в 2023 году:**

- реализация в полном объеме планов и мероприятий Национального проекта «Образование»: «Современная школа»; «Успех каждого ребенка»; «Цифровая образовательная среда»; «Социальная активность»;
- в рамках муниципального проекта «Современная школа» создан и работает Центр образования цифрового и гуманитарного профилей «Точка роста» в 3х общеобразовательных организациях (Нарымская СШ, Парабельская гимназия, Парабельская средняя школа имени Н.А.Образцова) и Центр образования естественно-научной и технологической направленностей «Точка роста» в 3-х ОО района (Шпалозаводская СШ, Заводская СШ, Новосельцевская СШ);
- в рамках реализации проекта «Цифровая образовательная среда» открыты и функционируют кабинеты цифрового образования в 5-и общеобразовательных организациях: Новосельцевской СШ, Заводской СШ, Нарымской СШ, гимназии и Парабельской средней школе;
- в целях формирования экологической культуры создан и работает Центр экологического образования на базе детского сада Солнышко и Дома детского творчества;
- создан и функционирует Центр этнокультурного образования в Парабельской СШ;
- по результатам электронного мониторинга оценки механизмов управления качеством образования система образования заняла 2 место среди 20 муниципальных образований Томской области;
- по результатам мотивирующего мониторинга система образования Парабельского района вошла в ТОП-5 по региону;
- развитие уровня материальной базы и информатизации образовательных организаций;
- ликвидация очередности в дошкольные образовательные организации для детей в возрасте от 1,5 до 7-ми лет;
- с целью оказания методической, психолого-педагогической и диагностической помощи родителям на базе МБОУ «Парабельская гимназия» успешно функционирует консультационный центр для детей от 1,5 до 3 лет;
- обеспечение высокого показателя соответствия современным требованиям (в т.ч. и по безопасности эксплуатации) объектов образования;
- стабильно высокие результаты сдачи ЕГЭ и поступления в ВУЗы и ССУЗы;
- расширение естественнонаучной и технической направленностей дополнительного образования детей, в т.ч. дошкольного возраста;
- развитие образовательной робототехники;
- процент закрепляемости молодых специалистов в системе образования составляет 100%
- в 100% общеобразовательных организаций созданы спортивные клубы, улучшены условия для занятий физической культурой и спортом;

- доступность дополнительного образования для каждого ребенка обеспечивается широким спектром общеобразовательных общеразвивающих программ;
- активное, результативное участие субъектов системы образования Парабельского района в региональных, Всероссийских конкурсах, смотрах, акциях, соревнованиях и пр.
- во всех школах района внедрена региональная информационная система электронного дневника и журнала АИС «Сетевой город. Образование»;
- отсутствие школ с низкими образовательными результатами и с признаками необъективных результатов ВПР по итогам года;
- осуществлен капитальный ремонт здания пришкольного интерната Заводской средней школы.

**Проблемы, препятствующие развитию системы образования  
Парабельского района:**

- сложная территориальная схема расположения образовательных организаций, удаленность и малочисленность отдельных ОО. В связи с тем, что эксплуатация автотранспорта системы образования осуществляется по дорогам, имеющим неудовлетворительные эксплуатационные характеристики, транспорт приходит в негодность ранее установленного срока эксплуатации.
- в связи с постепенным ветшанием зданий образовательных организаций и их отдельных систем систематически требуется их ремонт (реконструкция). Наиболее актуальным является ремонты Новосельцевской и Заводской средних школ.
- стабильная тенденция к снижению наполняемости отдаленных малокомплектных школ;
- на недостаточном уровне обеспечены условия для обучения детей с ограниченными возможностями здоровья в образовательных учреждениях (во многих учреждениях отсутствуют поручни в рекреациях и туалетных комнатах и др. необходимые приспособления для создания безбарьерной среды);
- систематически возникающие кадровые проблемы: дефицит учителей русского языка, учителей английского языка; педагога-дефектолога. педагогов дообразования; большие сложности по поиску кадров в отдаленные школы (Старицинская ОШ, Шпалозаводская СШ, Нельмачевская ОШ);
- недостаточные материально-технические и кадровые условия для развития технического творчества учащихся;
- увеличение количества учащихся, обучающихся во вторую смену в общеобразовательных организациях с. Парабель
- отсутствие устойчивой телефонной связи и скоростного интернета в МБОУ «Нельмачевская ОШ», МБОУ «Старицинская ОШ», МБОУ «Шпалозаводская СШ», в связи с чем становится проблематичным использование дистанционных технологий в образовательном процессе.



**Показатели мониторинга системы образования Парабельского  
района**

Раздел/подраздел/показатель	Единица измерения/ форма оценки	Факт за 2023 год
<b>I. Общее образование</b>		
<b>1. Сведения о развитии дошкольного образования</b>		
1.1. Уровень доступности дошкольного образования и численность населения, получающего дошкольное образование		
1.1.1. Доступность дошкольного образования (отношение численности детей определенной возрастной группы, посещающих в текущем году организации, осуществляющие образовательную деятельность по образовательным программам дошкольного образования, присмотр и уход за детьми, к сумме указанной численности и численности детей соответствующей возрастной группы, находящихся в очереди на получение в текущем году мест в организациях, осуществляющих образовательную деятельность по образовательным программам дошкольного образования, присмотр и уход за детьми):		
всего (в возрасте от 2 месяцев до 7 лет);	процент	63
в возрасте от 2 месяцев до 3 лет;	процент	47
в возрасте от 3 до 7 лет.	процент	73
1.1.2. Охват детей дошкольным образованием (отношение численности детей определенной возрастной группы, посещающих организации, осуществляющие образовательную деятельность по образовательным программам дошкольного образования, присмотр и уход за детьми, к общей численности детей соответствующей возрастной группы):		
всего (в возрасте от 2 месяцев до 7 лет);	процент	55
в возрасте от 2 месяцев до 3 лет;	процент	26
в возрасте от 3 до 7 лет.	процент	72
1.1.3. Удельный вес численности детей, посещающих частные организации, осуществляющие образовательную деятельность по образовательным программам дошкольного образования, присмотр и уход за детьми, в общей численности детей, посещающих организации, реализующие образовательные программы дошкольного образования, присмотр и уход за детьми.	процент	0

1.1.4. Наполняемость групп в организациях, осуществляющих образовательную деятельность по образовательным программам дошкольного образования, присмотр и уход за детьми:		
группы компенсирующей направленности;	человек	0
группы общеразвивающей направленности;	человек	17
группы оздоровительной направленности;	человек	0
группы комбинированной направленности;	человек	0
семейные дошкольные группы.	человек	0
1.1.5. Наполняемость групп, функционирующих в режиме кратковременного и круглосуточного пребывания в организациях, осуществляющих образовательную деятельность по образовательным программам дошкольного образования, присмотр и уход за детьми:		
в режиме кратковременного пребывания;	человек	9
в режиме круглосуточного пребывания.	человек	0
1.2. Содержание образовательной деятельности и организация образовательного процесса по образовательным программам дошкольного образования		
1.2.1. Удельный вес численности детей, посещающих группы различной направленности, в общей численности детей, посещающих организации, осуществляющие образовательную деятельность по образовательным программам дошкольного образования, присмотр и уход за детьми:		
группы компенсирующей направленности;	процент	0
группы общеразвивающей направленности;	процент	100
группы оздоровительной направленности;	процент	0
группы комбинированной направленности;	процент	0
группы по присмотру и уходу за детьми.	процент	0
1.3. Кадровое обеспечение дошкольных образовательных организаций и оценка уровня заработной платы педагогических работников		
1.3.1. Численность детей, посещающих организации, осуществляющие образовательную деятельность по образовательным программам дошкольного образования, присмотр и уход за детьми, в расчете на 1 педагогического работника.	человек	7
1.3.2. Состав педагогических работников (без внешних совместителей и работающих по договорам гражданско-правового характера) организаций, осуществляющих образовательную деятельность по образовательным программам дошкольного образования, присмотр и уход за детьми, по должностям:		
воспитатели;	процент	68
старшие воспитатели;	процент	6
музыкальные руководители;	процент	4
инструкторы по физической культуре;	процент	6
учителя-логопеды;	процент	7
учителя-дефектологи;	процент	0
педагоги-психологи;	процент	7

социальные педагоги;	процент	0
педагоги-организаторы;	процент	0
педагоги дополнительного образования.	процент	0
1.3.3. Отношение среднемесячной заработной платы педагогических работников дошкольных образовательных организаций к среднемесячной заработной плате в сфере общего образования в Томской области (по государственным и муниципальным образовательным организациям).	процент	91,0
1.4. Материально-техническое и информационное обеспечение дошкольных образовательных организаций		
1.4.1. Площадь помещений, используемых непосредственно для нужд дошкольных образовательных организаций, в расчете на 1 ребенка.	квадратный метр	12,6
1.4.2. Удельный вес числа организаций, имеющих все виды благоустройства (водопровод, центральное отопление, канализацию), в общем числе дошкольных образовательных организаций.	процент	100
1.4.3. Удельный вес числа организаций, имеющих физкультурные залы, в общем числе дошкольных образовательных организаций.	процент	0,25
1.4.4. Число персональных компьютеров, доступных для использования детьми, в расчете на 100 детей, посещающих дошкольные образовательные организации.	единица	4
1.5. Условия получения дошкольного образования лицами с ограниченными возможностями здоровья и инвалидами		
1.5.1. Удельный вес численности детей с ограниченными возможностями здоровья в общей численности детей, посещающих организации, осуществляющие образовательную деятельность по образовательным программам дошкольного образования, присмотр и уход за детьми.	процент	1
1.5.2. Удельный вес численности детей-инвалидов в общей численности детей, посещающих организации, осуществляющие образовательную деятельность по образовательным программам дошкольного образования, присмотр и уход за детьми.	процент	1
1.5.3. Структура численности детей с ограниченными возможностями здоровья, обучающихся по образовательным программам дошкольного образования в группах компенсирующей, оздоровительной и комбинированной направленности, по группам:		
компенсирующей направленности, в том числе для воспитанников:	процент	0
с нарушениями слуха;	процент	0
с нарушениями речи;	процент	0
с нарушениями зрения;	процент	0
с умственной отсталостью (интеллектуальными нарушениями);	процент	0
с задержкой психического развития;	процент	0
с нарушениями опорно-двигательного аппарата;	процент	0

со сложными дефектами (множественными нарушениями);	процент	0
с другими ограниченными возможностями здоровья.	процент	0
оздоровительной направленности;	процент	0
комбинированной направленности.	процент	0
1.5.4. Структура численности детей-инвалидов, обучающихся по образовательным программам дошкольного образования в группах компенсирующей, оздоровительной и комбинированной направленности, по группам:		
компенсирующей направленности, в том числе для воспитанников:	процент	0
с нарушениями слуха;	процент	0
с нарушениями речи;	процент	0
с нарушениями зрения;	процент	0
с умственной отсталостью (интеллектуальными нарушениями);	процент	0
с задержкой психического развития;	процент	0
с нарушениями опорно-двигательного аппарата;	процент	0
со сложными дефектами (множественными нарушениями);	процент	0
с другими ограниченными возможностями здоровья;	процент	0
оздоровительной направленности;	процент	0
комбинированной направленности.	процент	0
1.6. Состояние здоровья лиц, обучающихся по программам дошкольного образования		
1.6.1. Удельный вес численности детей, охваченных летними оздоровительными мероприятиями, в общей численности детей, посещающих организации, осуществляющие образовательную деятельность по образовательным программам дошкольного образования, присмотр и уход за детьми.	процент	0
1.7. Изменение сети дошкольных образовательных организаций (в том числе ликвидация и реорганизация организаций, осуществляющих образовательную деятельность)		
1.7.1. Темп роста числа организаций (обособленных подразделений (филиалов), осуществляющих образовательную деятельность по образовательным программам дошкольного образования, присмотр и уход за детьми:		
дошкольные образовательные организации;	процент	0
обособленные подразделения (филиалы) дошкольных образовательных организаций;	процент	0
обособленные подразделения (филиалы) общеобразовательных организаций;	процент	0
общеобразовательные организации, имеющие подразделения (группы), которые осуществляют образовательную деятельность по образовательным программам дошкольного образования, присмотр и уход за детьми;	процент	0
иные организации, имеющие подразделения (группы), которые осуществляют образовательную деятельность по образовательным программам дошкольного образования,	процент	0

присмотр и уход за детьми.		
<b>1.8. Финансово-экономическая деятельность дошкольных образовательных организаций</b>		
1.8.1. Расходы консолидированного бюджета субъекта Российской Федерации на дошкольное образование в расчете на 1 ребенка, посещающего организацию, осуществляющую образовательную деятельность по образовательным программам дошкольного образования, присмотр и уход за детьми.	тысяча рублей	303,5
<b>1.9. Создание безопасных условий при организации образовательного процесса в дошкольных образовательных организациях</b>		
1.9.1. Удельный вес числа зданий дошкольных образовательных организаций, находящихся в аварийном состоянии, в общем числе зданий дошкольных образовательных организаций.	процент	0
1.9.2. Удельный вес числа зданий дошкольных образовательных организаций, требующих капитального ремонта, в общем числе зданий дошкольных образовательных организаций.	процент	25%
<b>2. Сведения о развитии начального общего образования, основного общего образования и среднего общего образования</b>		
2.1. Уровень доступности начального общего образования, основного общего образования и среднего общего образования и численность населения, получающего начальное общее, основное общее и среднее общее образование		
2.1.1. Охват детей начальным общим, основным общим и средним общим образованием (отношение численности обучающихся по образовательным программам начального общего, основного общего, среднего общего образования к численности детей в возрасте 7-18 лет).	процент	100
2.1.2. Удельный вес численности обучающихся по образовательным программам, соответствующим федеральным государственным образовательным стандартам начального общего, основного общего, среднего общего образования, в общей численности обучающихся по образовательным программам начального общего, основного общего, среднего общего образования.	процент	100
2.1.3. Удельный вес численности обучающихся, продолживших обучение по образовательным программам среднего общего образования, в общей численности обучающихся, получивших аттестат об основном общем образовании по итогам учебного года, предшествующего отчетному.	процент	36,6
2.1.4. Наполняемость классов по уровням общего образования:		
начальное общее образование (1-4 классы);	человек	15
основное общее образование (5-9 классы);	человек	15,3
среднее общее образование (10-11(12) классы).	человек	10,6

2.1.5. Удельный вес численности обучающихся, охваченных подвозом, в общей численности обучающихся, нуждающихся в подвозе в образовательные организации, реализующие образовательные программы начального общего, основного общего, среднего общего образования.	процент	100
2.1.6. Оценка родителями обучающихся общеобразовательных организаций возможности выбора общеобразовательной организации (удельный вес численности родителей обучающихся, отдавших своих детей в конкретную общеобразовательную организацию по причине отсутствия других вариантов для выбора, в общей численности родителей обучающихся общеобразовательных организаций).	процент	24,2
2.2. Содержание образовательной деятельности и организация образовательного процесса по образовательным программам начального общего образования, основного общего образования и среднего общего образования		
2.2.1. Удельный вес численности обучающихся в первую смену в общей численности обучающихся по образовательным программам начального общего, основного общего, среднего общего образования по очной форме обучения.	процент	61,3
2.2.2. Удельный вес численности обучающихся, углубленно изучающих отдельные учебные предметы, в общей численности обучающихся по образовательным программам начального общего, основного общего, среднего общего образования.	процент	7,2
2.2.3. Удельный вес численности обучающихся в классах (группах) профильного обучения в общей численности обучающихся в 10-11 классах по образовательным программам среднего общего образования.	процент	100
2.2.4. Удельный вес численности обучающихся с использованием дистанционных образовательных технологий в общей численности обучающихся по образовательным программам начального общего, основного общего, среднего общего образования.	процент	10
2.2.5. Доля несовершеннолетних, состоящих на различных видах учета, обучающихся по образовательным программам начального общего образования, основного общего образования и среднего общего образования.	процент	1,5
2.3. Кадровое обеспечение общеобразовательных организаций, иных организаций, осуществляющих образовательную деятельность в части реализации основных общеобразовательных программ, а также оценка уровня заработной платы педагогических работников		
2.3.1. Численность обучающихся по образовательным программам начального общего, основного общего, среднего общего образования в расчете на 1 педагогического работника.	человек	9,4
2.3.2. Удельный вес численности учителей в возрасте до 35 лет в общей численности учителей (без внешних совместителей и работающих по договорам гражданско-	процент	0

правового характера) организаций, осуществляющих образовательную деятельность по образовательным программам начального общего, основного общего, среднего общего образования.		
2.3.3. Отношение среднемесячной заработной платы педагогических работников государственных и муниципальных общеобразовательных организаций к среднемесячной начисленной заработной плате наемных работников в организациях, у индивидуальных предпринимателей и физических лиц (среднемесячному доходу от трудовой деятельности) в Томской области		
педагогических работников - всего;	процент	97
из них учителей.	процент	101,5
2.3.4. Удельный вес численности педагогических работников в общей численности работников (без внешних совместителей и работающих по договорам гражданско-правового характера) организаций, осуществляющих образовательную деятельность по образовательным программам начального общего, основного общего, среднего общего образования.	процент	52%
2.3.5. Удельный вес числа организаций, имеющих в составе педагогических работников социальных педагогов, педагогов-психологов, учителей-логопедов, в общем числе организаций, осуществляющих образовательную деятельность по образовательным программам начального общего, основного общего, среднего общего образования:		
социальных педагогов:		
всего;	процент	
из них в штате;	процент	
педагогов-психологов:		
всего;	процент	
из них в штате;	процент	
учителей-логопедов:		
всего;	процент	
из них в штате.	процент	
2.4. Материально-техническое и информационное обеспечение общеобразовательных организаций, а также иных организаций, осуществляющих образовательную деятельность в части реализации основных общеобразовательных программ		
2.4.1. Учебная площадь организаций, осуществляющих образовательную деятельность по образовательным программам начального общего, основного общего, среднего общего образования, в расчете на 1 обучающегося.	квадратный метр	4,5
2.4.2. Удельный вес числа зданий, имеющих все виды благоустройства (водопровод, центральное отопление, канализацию), в общем числе зданий организаций, осуществляющих образовательные программы начального общего, основного общего, среднего общего образования.	процент	100
2.4.3. Число персональных компьютеров, используемых в учебных целях, в расчете на 100 обучающихся организаций, осуществляющих образовательную деятельность по		

образовательным программам начального общего, основного общего, среднего общего образования:		
всего;	единица	15
имеющих доступ к сети "Интернет".	единица	15
2.4.4. Удельный вес числа организаций, реализующих образовательные программы начального общего, основного общего, среднего общего образования, имеющих доступ к сети "Интернет" с максимальной скоростью передачи данных 1 Мбит/сек и выше, в общем числе организаций, осуществляющих образовательную деятельность по образовательным программам начального общего, основного общего, среднего общего образования, подключенных к сети "Интернет".	процент	100
2.4.5. Удельный вес числа организаций, осуществляющих образовательную деятельность по образовательным программам начального общего, основного общего, среднего общего образования, использующих электронный журнал, электронный дневник, в общем числе организаций, реализующих образовательные программы начального общего, основного общего, среднего общего образования.	процент	100
2.5. Условия получения начального общего, основного общего и среднего общего образования лицами с ограниченными возможностями здоровья и инвалидами		
2.5.1. Удельный вес числа зданий, в которых созданы условия для беспрепятственного доступа инвалидов, в общем числе зданий организаций, осуществляющих образовательную деятельность по образовательным программам начального общего, основного общего, среднего общего образования.	процент	75
2.5.2. Удельный вес обучающихся в отдельных организациях и классах, получающих инклюзивное образование, в общей численности лиц с ограниченными возможностями здоровья, обучающихся по образовательным программам начального общего, основного общего, среднего общего образования.	процент	94
2.5.3. Удельный вес численности обучающихся в соответствии с федеральным государственным образовательным стандартом начального общего образования обучающихся с ограниченными возможностями здоровья в общей численности обучающихся по адаптированным основным общеобразовательным программам.	процент	100
2.5.4. Удельный вес численности обучающихся в соответствии с федеральным государственным образовательным стандартом образования обучающихся с умственной отсталостью (интеллектуальными нарушениями) в общей численности обучающихся по адаптированным основным общеобразовательным программам.	процент	12
2.5.5. Структура численности обучающихся по адаптированным образовательным программам начального общего, основного общего, среднего общего образования по видам программ:		



для глухих;	процент	0
для слабослышащих и позднооглохших;	процент	0,9
для слепых;	процент	0
для слабовидящих;	процент	0,9
с тяжелыми нарушениями речи;	процент	0,45
с нарушениями опорно-двигательного аппарата;	процент	3,9
с задержкой психического развития;	процент	76,3
с расстройствами аутистического спектра;	процент	3,9
с умственной отсталостью (интеллектуальными нарушениями).	процент	12,1
2.5.6. Численность обучающихся по образовательным программам начального общего, основного общего, среднего общего образования в расчете на 1 работника:		
учителя-дефектолога;	человек	0
учителя-логопеда;	человек	350
педагога-психолога;	человек	223
тьютора, ассистента (помощника).	человек	0
2.6. Результаты аттестации лиц, обучающихся по образовательным программам начального общего образования, основного общего образования и среднего общего образования		
2.6.1. Доля выпускников общеобразовательных организаций, успешно сдавших единый государственный экзамен (далее - ЕГЭ) по русскому языку и математике, в общей численности выпускников общеобразовательных организаций, сдававших ЕГЭ по данным предметам.		
	процент	100
2.6.2. Среднее значение количества баллов по ЕГЭ, полученных выпускниками, освоившими образовательные программы среднего общего образования:		
по математике;	балл	База – 14,94; профиль – 59,63.
по русскому языку.	балл	68,05
2.6.3. Среднее значение количества баллов по государственной итоговой аттестации, полученных выпускниками, освоившими образовательные программы основного общего образования:		
по математике;	балл	12,61
по русскому языку.	балл	24,94
2.6.4. Удельный вес численности обучающихся, получивших на государственной итоговой аттестации неудовлетворительные результаты, в общей численности обучающихся, участвовавших в государственной итоговой аттестации по образовательным программам:		
основного общего образования;	процент	0
среднего общего образования.	процент	0
2.7. Состояние здоровья лиц, обучающихся по основным общеобразовательным программам, здоровьесберегающие условия, условия организации физкультурно-оздоровительной и спортивной работы в		

<p>общеобразовательных организациях, а также в иных организациях, осуществляющих образовательную деятельность в части реализации основных общеобразовательных программ</p>		
<p>2.7.1. Удельный вес численности лиц, обеспеченных горячим питанием, в общей численности обучающихся организаций, осуществляющих образовательную деятельность по образовательным программам начального общего, основного общего, среднего общего образования.</p>	процент	100
<p>2.7.2. Удельный вес числа организаций, имеющих логопедический пункт или логопедический кабинет, в общем числе организаций, осуществляющих образовательную деятельность по образовательным программам начального общего, основного общего, среднего общего образования.</p>	процент	0
<p>2.7.3. Удельный вес числа организаций, имеющих спортивные залы, в общем числе организаций, осуществляющих образовательную деятельность по образовательным программам начального общего, основного общего, среднего общего образования.</p>	процент	100
<p>2.7.4. Удельный вес числа организаций, имеющих закрытые плавательные бассейны, в общем числе организаций, осуществляющих образовательную деятельность по образовательным программам начального общего, основного общего, среднего общего образования.</p>	процент	0
<p>2.8. Изменение сети организаций, осуществляющих образовательную деятельность по основным общеобразовательным программам (в том числе ликвидация и реорганизация организаций, осуществляющих образовательную деятельность)</p>		
<p>2.8.1. Темп роста числа организаций (филиалов), осуществляющих образовательную деятельность по образовательным программам начального общего, основного общего, среднего общего образования.</p>	процент	
<p>2.9. Финансово-экономическая деятельность общеобразовательных организаций, а также иных организаций, осуществляющих образовательную деятельность в части реализации основных общеобразовательных программ</p>		
<p>2.9.1. Общий объем финансовых средств, поступивших в организации, осуществляющие образовательную деятельность по образовательным программам начального общего, основного общего, среднего общего образования, в расчете на 1 обучающегося.</p>	тысяча рублей	242,783
<p>2.9.2. Удельный вес финансовых средств от приносящей доход деятельности в общем объеме финансовых средств организаций, осуществляющих образовательную деятельность по образовательным программам начального общего, основного общего, среднего общего образования.</p>	процент	1,2%
<p>2.10. Создание безопасных условий при организации образовательного процесса в общеобразовательных организациях</p>		

2.10.1. Удельный вес числа зданий организаций, реализующих образовательные программы начального общего, основного общего, среднего общего образования, имеющих охрану, в общем числе зданий организаций, осуществляющих образовательную деятельность по образовательным программам начального общего, основного общего, среднего общего образования.	процент	100
2.10.2. Удельный вес числа зданий организаций, осуществляющих образовательную деятельность по образовательным программам начального общего, основного общего, среднего общего образования, находящихся в аварийном состоянии, в общем числе зданий организаций, осуществляющих образовательную деятельность по образовательным программам начального общего, основного общего, среднего общего образования.	процент	0
2.10.3. Удельный вес числа зданий организаций, осуществляющих образовательную деятельность по образовательным программам начального общего, основного общего, среднего общего образования, требующих капитального ремонта, в общем числе зданий организаций, осуществляющих образовательную деятельность по образовательным программам начального общего, основного общего, среднего общего образования.	процент	37,5
<b>3. Сведения о развитии дополнительного образования детей и взрослых</b>		
3.1. Численность населения, обучающегося по дополнительным общеобразовательным программам		
3.1.1. Охват детей дополнительными общеобразовательными программами (отношение численности обучающихся по дополнительным общеобразовательным программам к численности детей в возрасте от 5 до 18 лет).	процент	79,1
3.1.2. Структура численности детей, обучающихся по дополнительным общеобразовательным программам, по направлениям:		
техническое;	процент	23
естественнонаучное;	процент	17
туристско-краеведческое;	процент	5,4
социально-педагогическое;	процент	23,8
в области физической культуры и спорта:		
по общеразвивающим программам;	процент	86
по предпрофессиональным программам.	процент	14
3.1.3. Удельный вес численности обучающихся (занимающихся) с использованием сетевых форм реализации дополнительных общеобразовательных программ в общей численности обучающихся по дополнительным общеобразовательным программам или занимающихся по программам спортивной подготовки в физкультурно-спортивных организациях.	процент	3,9
3.1.4. Удельный вес численности обучающихся (занимающихся) с использованием дистанционных образовательных технологий, электронного обучения в	процент	3,9

общей численности обучающихся по дополнительным общеобразовательным программам или занимающихся по программам спортивной подготовки в физкультурно-спортивных организациях.		
3.1.5. Отношение численности детей, обучающихся по дополнительным общеобразовательным программам по договорам об оказании платных образовательных услуг, услуг по спортивной подготовке, к численности детей, обучающихся за счет бюджетных ассигнований, в том числе за счет средств федерального бюджета, бюджета Томской области и местного бюджета.	процент	4,3
3.2. Содержание образовательной деятельности и организация образовательного процесса по дополнительным общеобразовательным программам		
3.2.1. Удельный вес численности детей с ограниченными возможностями здоровья в общей численности обучающихся в организациях дополнительного образования.	процент	7
3.2.2. Удельный вес численности детей-инвалидов в общей численности обучающихся в организациях дополнительного образования.	процент	0,62
3.3. Кадровое обеспечение организаций, осуществляющих образовательную деятельность в части реализации дополнительных общеобразовательных программ		
3.3.1. Отношение среднемесячной заработной платы педагогических работников государственных и муниципальных организаций дополнительного образования к среднемесячной заработной плате учителей в субъекте Российской Федерации.	процент	95,7
3.3.2. Удельный вес численности педагогических работников в общей численности работников организаций дополнительного образования:		
всего;	процент	40,6
внешние совместители.	процент	3,7
3.3.3. Удельный вес численности педагогов дополнительного образования, получивших образование по укрупненным группам специальностей и направлений подготовки высшего образования "Образование и педагогические науки" и укрупненной группе специальностей среднего профессионального образования "Образование и педагогические науки", в общей численности педагогов дополнительного образования (без внешних совместителей и работающих по договорам гражданско-правового характера):		
в организациях, осуществляющих образовательную деятельность по образовательным программам начального общего, основного общего, среднего общего образования;	процент	58
в организациях дополнительного образования.	процент	67
3.3.4. Удельный вес численности педагогических работников в возрасте моложе 35 лет в общей численности педагогических работников (без внешних совместителей и работающих по договорам гражданско-правового характера)	процент	12

организаций, осуществляющих образовательную деятельность по дополнительным общеобразовательным программам для детей и/или программам спортивной подготовки.		
3.4. Материально-техническое и информационное обеспечение организаций, осуществляющих образовательную деятельность в части реализации дополнительных общеобразовательных программ		
3.4.1. Общая площадь всех помещений организаций дополнительного образования в расчете на 1 обучающегося.	квадратный метр	3,5
3.4.2. Удельный вес числа организаций, имеющих следующие виды благоустройства, в общем числе организаций дополнительного образования:		
водопровод;	процент	100
центральное отопление;	процент	100
канализацию;	процент	100
пожарную сигнализацию;	процент	100
дымовые извещатели;	процент	100
пожарные краны и рукава;	процент	0
системы видеонаблюдения;	процент	100
"тревожную кнопку".	процент	0
3.4.3. Число персональных компьютеров, используемых в учебных целях, в расчете на 100 обучающихся организаций дополнительного образования:		
всего;	единица	13
имеющих доступ к сети "Интернет".	единица	1
3.5. Изменение сети организаций, осуществляющих образовательную деятельность по дополнительным общеобразовательным программам (в том числе ликвидация и реорганизация организаций, осуществляющих образовательную деятельность)		
3.5.1. Темп роста числа организаций (филиалов) дополнительного образования.	процент	0
3.6. Финансово-экономическая деятельность организаций, осуществляющих образовательную деятельность в части обеспечения реализации дополнительных общеобразовательных программ		
3.6.1. Общий объем финансовых средств, поступивших в организации дополнительного образования, в расчете на 1 обучающегося.	тысяча рублей	47,037
3.6.2. Удельный вес финансовых средств от приносящей доход деятельности в общем объеме финансовых средств организаций дополнительного образования.	процент	3,3
3.6.3. Удельный вес источников финансирования (средства федерального бюджета, бюджета Томской области и местного бюджета, по договорам об оказании платных образовательных услуг, услуг по спортивной подготовке) в общем объеме финансирования дополнительных общеобразовательных программ.	процент	3,0
3.7. Структура организаций, осуществляющих образовательную деятельность, реализующих дополнительные общеобразовательные программы (в том		

числе характеристика их филиалов)		
3.7.1. Удельный вес числа организаций, имеющих филиалы, в общем числе организаций дополнительного образования.	процент	0
5.8. Создание безопасных условий при организации образовательного процесса в организациях, осуществляющих образовательную деятельность в части реализации дополнительных общеобразовательных программ		
3.8.1. Удельный вес числа организаций, осуществляющих образовательную деятельность по дополнительным общеобразовательным программам, здания которых находятся в аварийном состоянии, в общем числе организаций дополнительного образования.	процент	0
3.8.2. Удельный вес числа организаций, осуществляющих образовательную деятельность по дополнительным общеобразовательным программам, здания которых требуют капитального ремонта, в общем числе организаций дополнительного образования.	процент	0
3.9. Учебные и внеучебные достижения лиц, обучающихся по программам дополнительного образования детей		
3.9.1. Результаты занятий детей в организациях дополнительного образования (удельный вес родителей детей, обучающихся в организациях дополнительного образования, отметивших различные результаты обучения их детей, в общей численности родителей детей, обучающихся в организациях дополнительного образования):		
приобретение актуальных знаний, умений, практических навыков обучающимися;	процент	65
выявление и развитие таланта и способностей обучающихся;	процент	30
профессиональная ориентация, освоение значимых для профессиональной деятельности навыков обучающимися;	процент	3
улучшение знаний в рамках основной общеобразовательной программы обучающимися.	процент	2
<b>4. Развитие системы оценки качества образования и информационной прозрачности системы образования</b>		
4.1. Оценка деятельности системы образования гражданами		
4.1.1. Удовлетворенность населения качеством образования, которое предоставляют образовательные организации:		
дошкольные образовательные организации;	процент	94%
общеобразовательные организации;	процент	77%
организации дополнительного образования;	процент	83%
4.2. Развитие региональных систем оценки качества образования		
4.2.1. Удельный вес числа организаций, имеющих веб-сайт в сети "Интернет", в общем числе организаций:		
дошкольные образовательные организации;	процент	100%
образовательные организации, осуществляющие образовательную деятельность по образовательным программам начального общего, основного общего, среднего общего образования;	процент	100%

организации дополнительного образования;	процент	100%
4.2.2. Удельный вес числа организаций, имеющих на вебсайте в сети "Интернет" информацию о нормативно закреплённом перечне сведений о деятельности организации, в общем числе следующих организаций:		
дошкольные образовательные организации;	процент	100%
образовательные организации, осуществляющие образовательную деятельность по образовательным программам начального общего, основного общего, среднего общего образования;	процент	100%
организации дополнительного образования;	процент	100%